


CUADERNILLO PARA
enseñar^a
leer








Colorea la Aa.

Letra


Aa



Traza la Aa.

A A A


a a a



abeja



ardilla



árbol



anillo



avión






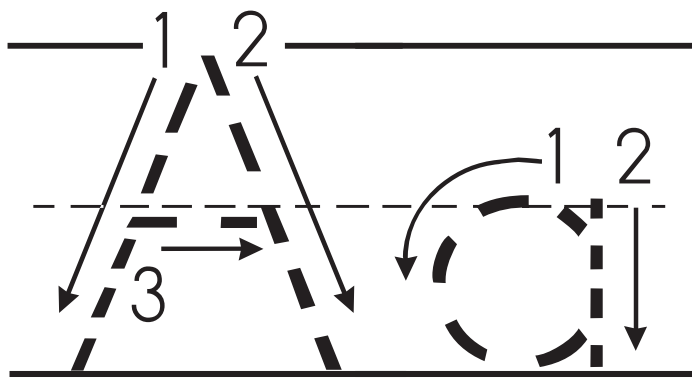
Aa

¡A buscar las vocales!


Encuentra los círculos con la vocal
y colórealos con diferentes colores.

a	E	c	f	o	U	e	d	g	A	z	m	e
U	A	d	H	E	a	i	j	K	l	V	E	k
q	r	R	e	a	t	X	E	e	A	l	U	s
E	s	d	e	O	u	w	R	T	g	j	u	e
O	f	r	o	j	u	h	o	u	p	m	n	E
U	f	a	e	i	o	u	A	E	l	O	U	u
o	d	l	a	c	u	e	b	l	o	b	c	i
g	o	i	b	c	i	g	c	n	m	E	O	U
a	c	U	E	i	r	v	s	A	i	u	y	h
U	t	U	l	O	s	f	w	l	q	d	t	E
j	s	A	e	i	c	d	f	g	r	U	o	u
A	d	a	o	i	u	E	O	s	i	e	u	o












Traza la letra.



Observa los dibujos y escribe una **A** en el cuadrado si su nombre empieza con **A**.


☐☐☐☐☐☐☐☐☐



Letra

Ee


Colorea la Ee.




Traza la Ee.

EEE

eee



elefante



estrella



enfermera



escuela



elote




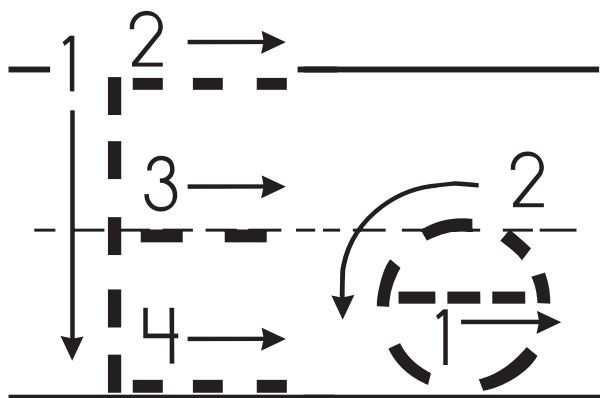
Ee

¡A buscar las vocales!

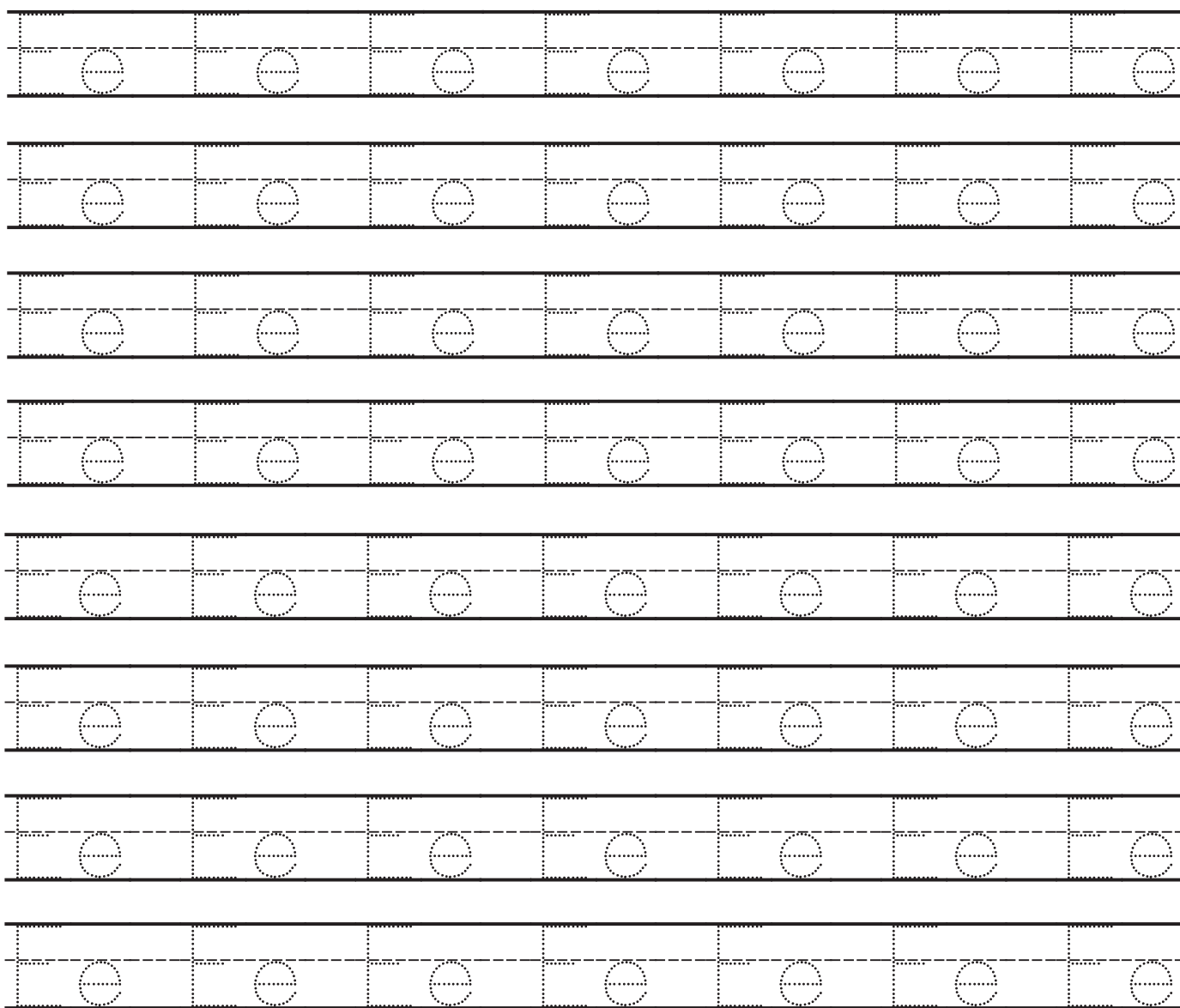
Encuentra los círculos con la vocal
y colorea los con diferentes colores.

a	E	c	f	o	U	e	d	g	A	z	m	e
U	A	d	H	E	a	i	j	K	l	V	E	k
q	r	R	e	a	t	X	E	e	A	l	U	s
E	s	d	e	O	u	w	R	T	g	j	u	e
O	f	r	o	j	u	h	o	u	p	m	n	E
U	f	a	e	i	o	u	A	E	l	O	U	u
o	d	l	a	c	u	e	b	l	o	b	c	i
g	o	i	b	c	i	g	c	n	m	E	O	U
a	c	U	E	i	r	v	s	A	i	u	y	h
U	t	U	l	O	s	f	w	l	q	d	t	E
j	s	A	e	i	c	d	f	g	r	U	o	u
A	d	a	o	i	u	E	O	s	i	e	u	o






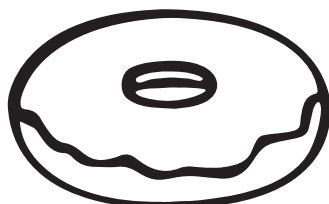




Traza la letra.



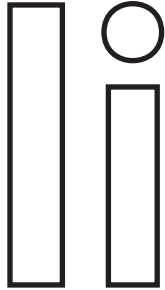


Observa los dibujos y escribe una **e** en el cuadrito si su nombre empieza con **e**.


☐☐☐☐☐☐☐☐☐



Letra



Colorea la li.




Traza la li.




iglesia



isla



iglu



iguana



indio





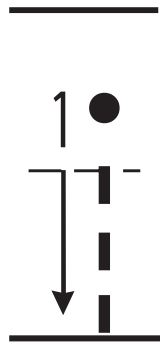
i

¡A buscar las vocales!

Encuentra los círculos con la vocal
y colórealos con diferentes colores.

a	E	c	f	o	U	e	d	g	A	z	m	e
U	A	d	H	E	a	i	j	K	l	V	E	k
q	r	R	e	a	t	X	E	e	A	l	U	s
E	s	d	e	O	u	w	R	T	g	j	u	e
O	f	r	o	j	u	h	o	u	p	m	n	E
U	f	a	e	i	o	u	A	E	l	O	U	u
o	d	l	a	c	u	e	b	l	o	b	c	i
g	o	i	b	c	i	g	c	n	m	E	O	U
a	c	U	E	i	r	v	s	A	i	u	y	h
U	t	U	l	O	s	f	w	l	q	d	t	E
j	s	A	e	i	c	d	f	g	r	U	o	u
A	d	a	o	i	u	E	O	s	i	e	u	o







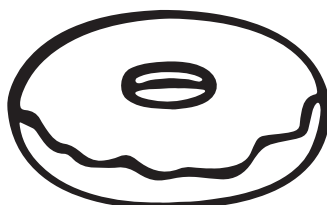

Traza la letra.


Tracing practice lines for the letter 'i'. Each line consists of a solid top line, a dashed middle line, and a solid bottom line, with a dotted 'i' for tracing.





Observa los dibujos y escribe una **I** en el cuadrado si su nombre empieza con **I**.

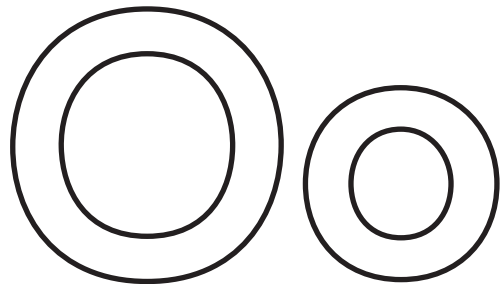
☐☐☐☐☐☐☐☐☐




www.materialparamaestros.com



Letra




Colorea la Oo.



Traza la Oo.



oso



oveja



once



olla



oreja

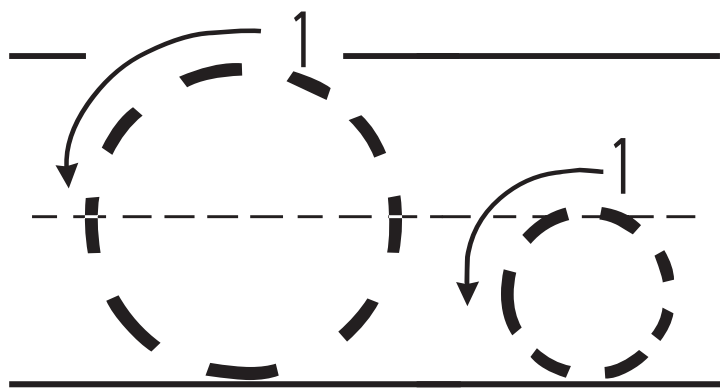


Oo


¡A buscar las vocales!

Encuentra los círculos con la vocal
y colórealos con diferentes colores.

a	E	c	f	o	U	e	d	g	A	z	m	e
U	A	d	H	E	a	i	j	K	I	V	E	k
q	r	R	e	a	t	X	E	e	A	I	U	s
E	s	d	e	O	u	w	R	T	g	j	u	e
O	f	r	o	j	u	h	o	u	p	m	n	E
U	f	a	e	i	o	u	A	E	I	O	U	u
o	d	l	a	c	u	e	b	l	o	b	c	i
g	o	i	b	c	i	g	c	n	m	E	O	U
a	c	U	E	i	r	v	s	A	i	u	y	h
U	t	U	I	O	s	f	w	I	q	d	t	E
j	s	A	e	i	c	d	f	g	r	U	o	u
A	d	a	o	i	u	E	O	s	i	e	u	o


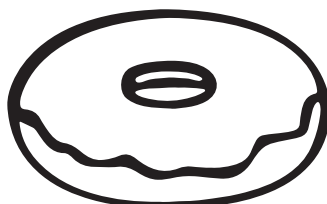



Traza la letra.





Observa los dibujos y escribe una **O** en el cuadrito si su nombre empieza con **O**.



☐☐☐☐☐☐☐☐☐






Colorea la Uu.


Letra



Traza la Uu.



uvas



unicornio



uniforme





Uu


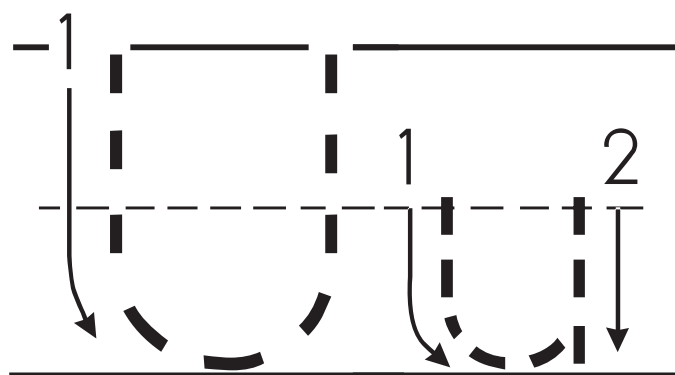
¡A buscar las vocales!

Encuentra los círculos con la vocal
y colórealos con diferentes colores.

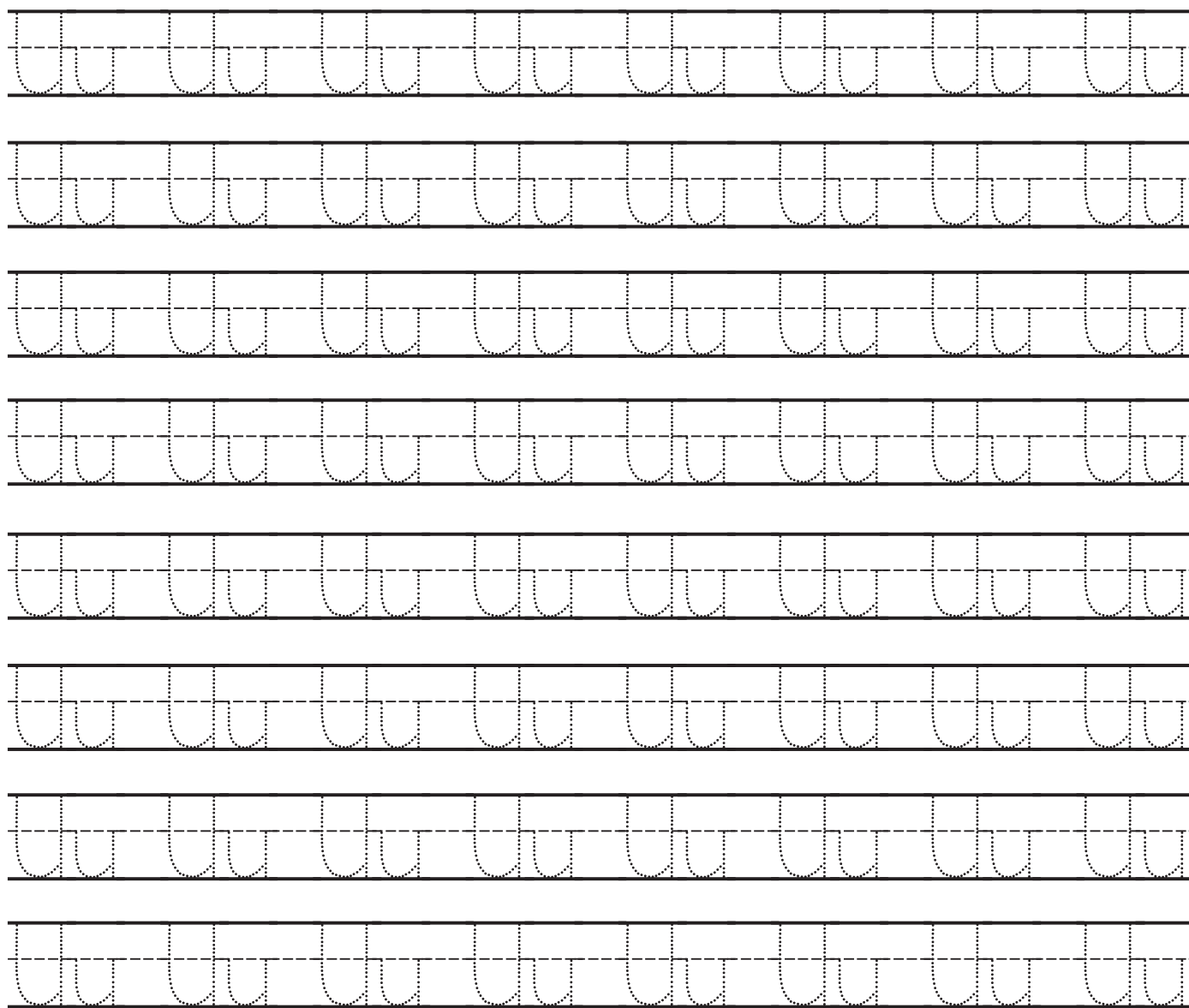
a	E	c	f	o	U	e	d	g	A	z	m	e
U	A	d	H	E	a	i	j	K	I	V	E	k
q	r	R	e	a	t	X	E	e	A	I	U	s
E	s	d	e	O	u	w	R	T	g	j	u	e
O	f	r	o	j	u	h	o	u	p	m	n	E
U	f	a	e	i	o	u	A	E	I	O	U	u
o	d	l	a	c	u	e	b	l	o	b	c	i
g	o	i	b	c	i	g	c	n	m	E	O	U
a	c	U	E	i	r	v	s	A	i	u	y	h
U	t	U	I	O	s	f	w	l	q	d	t	E
j	s	A	e	i	c	d	f	g	r	U	o	u
A	d	a	o	i	u	E	O	s	i	e	u	o

www.materialparamaestros.com




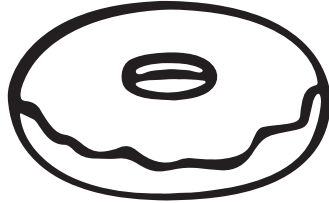





Traza la letra.





Observa los dibujos y escribe una **U** en el cuadrado si su nombre empieza con **U**.

☐☐☐☐☐☐☐☐☐

A a

--	--	--



E e

--	--	--

I i









--	--	--

O o













--	--	--

U u


--	--	--




Escribe en el círculo la letra con la que empieza el nombre de los dibujos.




Circula la vocal inicial de cada dibujo.




a e i o u




a e i o u




a e i o u



a e i o u




a e i o u



a e i o u




a e i o u



a e i o u





www.materialparamaestros.com

VERDE A a

CAFE E e

NEGRO I i

ROSA O o

AZUL U u




Mm

mamá



ma me mi mo mu
mo mi mu ma me
mamá Memo Ema Mimi
amo ama mima mía

1. Mi mamá me ama
2. Ema mima a Mimi
3. Memo ama a Ema
4. Mamá mima a Memo
5. Mami me mima
6. Mamá ama a Memo
7. Amo a mi mamá



m



a



e



i



o



u



mo

mu

me

mi

ma



¡A buscar las sílabas!





Encuentra los círculos con las sílabas
y colórealos con diferentes colores.

la le li lo lu

ma	ha	me	li	ke	mu	ka	fa	mi	le	ji	ma	du
ke	mi	ko	mu	hi	mo	la	mo	lo	ju	me	le	ga
me	le	fa	mu	la	he	mo	ge	mi	ko	ma	ko	me
ho	mo	li	hu	me	ge	mu	lo	ko	mi	ho	mu	ha
le	me	lo	mu	lo	mi	ki	mo	lu	ma	jo	li	mu
ku	ma	ke	me	le	mi	la	ha	mu	ho	li	mo	ku
lo	me	lo	ma	jo	hu	me	li	ge	li	mo	la	ge
mu	lo	li	ki	mo	gi	mo	go	mi	ku	mu	lo	ke
ka	ma	li	ma	lo	mo	ge	mu	la	mi	lo	me	fo
mu	ko	ma	lo	mi	la	mo	lu	mo	ha	mi	du	ke
mu	ka	mi	lo	ke	mi	la	mi	mu	jo	me	ko	gi
ho	mi	ha	mo	ku	mu	ke	me	ga	mi	hu	lo	ma

Recorta y pega la sílaba inicial de cada dibujo.



ma

me

mi

mo

mu

www.materialparamaestros.com



Lee los enunciados y copialos en las lineas separando las palabras.

MamámaaaEma.

AmaEmaamamá.

MimiamaaaEma.




Amimamáamo.


MamámaaaMemo.




Recorta las palabras y pégalas en su dibujo correspondiente.

Mm



mono	mundo	mesa	
muñeca	mamá	mochila	
micrófono	mapa	medusa	
		miel	


Ss



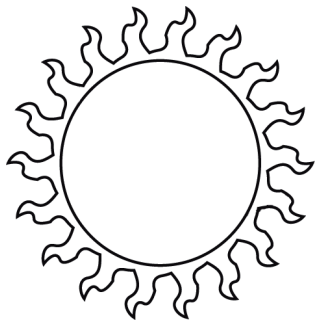
sol

sa se si so su
so si su sa se
oso esa mesa Susu
usa así ese

1. Memo es así
2. Mimi es esa
3. Uso esa mesa
4. Mi oso de asea
5. Ese oso es mío
6. Mi masa es esa
7. Esa es mi mamá
8. Mi mamá es Ema



S



a



e



i



o



u




so

se

su

sa

si






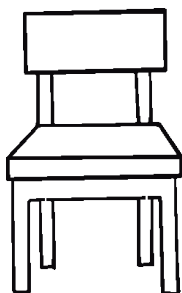

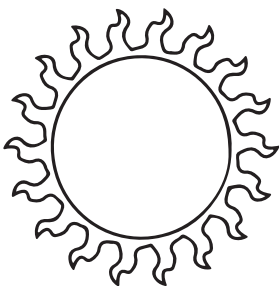
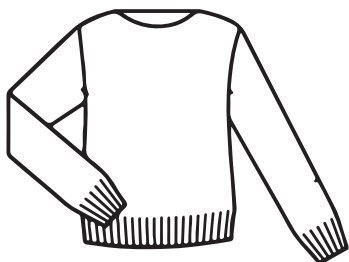


¡A buscar las sílabas!

Encuentra los círculos con las sílabas
y colórealos con diferentes colores.

sa se si so su

sa	ha	se	ñi	re	su	ra	sa	si	re	pi	sa	su
ñe	ri	so	pu	si	ro	sa	ro	so	ru	se	pe	ra
me	se	fa	ru	sa	re	no	se	pi	ro	sa	ro	me
ro	so	si	ru	me	se	ru	so	ño	si	ho	ru	sa
re	se	ro	pu	so	ri	si	ro	su	ra	so	ri	su
ru	sa	se	re	le	si	ra	sa	ru	so	ri	so	ku
ro	se	lo	sa	jo	si	pe	si	se	ri	so	ra	ne
ru	so	li	si	mo	ri	so	ro	si	ru	su	ro	se
ra	pa	si	sa	no	so	re	ñu	ra	ri	so	se	ro
pu	so	sa	lo	si	ra	po	su	po	sa	ri	ñu	se
nu	sa	mi	ro	ke	si	pa	si	ru	so	me	so	ri
ho	si	sa	ro	su	ru	pe	se	ga	ri	su	so	ma

Recorta y pega la sílaba inicial de cada dibujo.



sa

se

si

so

su

www.materialparamaestros.com



Lee los enunciados y copialos en las lineas separando las palabras.

SusiamaaMemo.

MemoamaaSusi.

Amasamasamimamá.





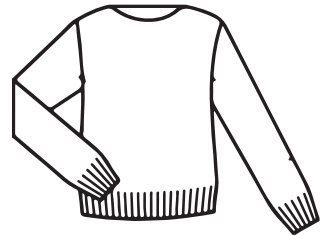


Mimamáamasamasa.

Susumeama.



Recorta las palabras y pegalas en su dibujo correspondiente.

S s



sandia

sueter

salero

sol

sobre

seis

silla

serpiente

suma

siete



Tt

taza




ta te ti to tu

to ti tu ta te


mete toma Tito Tomas

Matute Emita moto tomate

1. Mi tía tose
2. Tito tose así
3. Mi tío toma té
4. Tita se asustó
5. Matute es mi tío
6. Tito ama a Emita
7. Esa moto es mía
8. Toma ese tomate



t



a



e



i



o



u




to

te

ti

ta

tu








¡A buscar las sílabas!

Encuentra los círculos con las sílabas
y colórealos con diferentes colores.

ta te ti to tu

ta	ha	te	ti	re	su	ta	sa	ti	re	pi	ta	su
ñe	ri	to	pu	ti	ro	sa	to	so	tu	se	te	ra
me	te	ta	ru	sa	te	no	se	ti	ro	sa	ro	te
ro	so	si	ru	te	se	ru	to	ño	ti	ho	tu	sa
re	te	ro	pu	to	ri	si	ro	tu	ta	so	ri	su
tu	sa	te	re	le	ti	ra	sa	tu	to	ri	to	ku
ro	te	lo	sa	to	si	te	si	te	ti	so	ta	ne
tu	so	li	ti	mo	ri	to	ro	si	tu	su	to	se
ra	ta	si	sa	to	so	te	ñu	ra	ti	to	se	ro
pu	to	sa	to	si	ta	po	tu	po	ta	ri	tu	se
nu	ta	mi	to	ke	ti	ta	si	ru	so	te	so	ri
ho	si	ta	ro	tu	ru	pe	te	ta	ti	su	to	ma

Recorta y pega la sílaba inicial de cada dibujo.



ta

te

ti

to

tu

www.materialparamaestros.com



Lee los enunciados y copialos en las lineas separando las palabras.

Titotomalamasa.

Mitíotose.

Mitíametesiete.






Titoseasusto.

Mateousamimoto.



Recorta las palabras y pégalas en su dibujo correspondiente.

Tt



tigre

tijeras

teléfono

tambor


tortuga

toro

tunas

tulipán

taza



tele



LI luna



la le li lo lu
lo li lu la le

Lola lima sola mala
sol sal atole suelo

1. Alma es alta
2. Luis sale solo
3. Alma toma atole
4. Lola es lista
5. El mole está listo
6. El sol sale alto
7. El suelo esta liso
8. Elisa salta alto
9. Esta es mi lima
10. Este es mi elote



l

a



e



i



o



u




li

lu

le

la

lo








¡A buscar las sílabas!

Encuentra los círculos con las sílabas
y colórealos con diferentes colores.

la le li lo lu

la	ha	ke	li	ke	lu	ka	fa	li	le	ji	la	du
ke	li	ko	lu	hi	lo	la	ho	lo	ju	le	le	ga
je	le	fa	lu	la	he	lo	ge	li	ko	la	ko	ce
ho	ko	li	hu	le	ge	lu	lo	ko	li	ho	lu	ha
le	ke	lo	ku	lo	li	ki	lo	lu	ha	jo	li	hu
ku	la	ke	le	le	hi	la	ha	lu	ho	li	jo	ku
lo	ke	lo	la	jo	hu	le	li	ge	li	go	la	ge
lu	lo	li	ki	lo	gi	lo	go	li	ku	lu	lo	ke
ka	la	li	ka	lo	jo	ge	ku	la	ki	lo	le	fo
lu	ko	ha	lo	ki	la	go	lu	jo	ha	li	du	ke
lu	ka	gi	lo	ke	wi	la	hi	lu	jo	le	ko	gi
ho	li	ha	lo	ku	lu	ke	le	ga	li	hu	lo	la

Recorta y pega la sílaba inicial de cada dibujo.



la

le

li

lo

lu

www.materialparamaestros.com



Lee los enunciados y copialos en las lineas separando las palabras.

Lupeesmimamá.

Emapelalalima.

Lapalaesmía.




Lupesalesola.


LalupaesdeMemo.



Recorta las palabras y pégalas en su dibujo correspondiente.


L I



libro	lata	lobo	
limón	leche	león	
lupa	luna	loteria	
			lapiz

Rr

rana



ra re ri ro ru
ro ri ru ra re

ramo rosa perro torre
ruso tarro Rita Raúl

1. Rita se rie
2. Mira ese torero
3. La torre es alta
4. El tarro esta roto
5. Ramiro esta alerta
6. Ema salta la torre
7. El armario esta alto
8. El remo es de Raúl
9. Elisa salta los rieles
10. La torta está en la mesa



r



a →

e →

i →

o →

u →



ro

re

ru

ri

ra







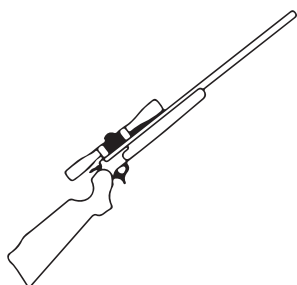
¡A buscar las sílabas!

Encuentra los círculos con las sílabas
y colórealos con diferentes colores.

ra re ri ro ru

pa	ha	re	ñi	re	pu	ra	pa	mi	re	pi	ra	du
ñe	ri	po	pu	ri	ro	na	ro	no	ru	ñe	pe	ra
me	re	fa	ru	na	re	no	re	pi	ro	pa	ro	me
ro	po	li	ru	me	re	ru	po	ño	ri	ho	ru	ha
re	pe	ro	pu	ño	ri	ñi	ro	lu	ra	po	ri	mu
ru	ma	ke	re	le	ñi	ra	pa	ru	po	ri	ro	ku
ro	pe	lo	ra	jo	ru	pe	ri	pe	ri	ño	ra	ne
ru	ño	li	ri	mo	ri	po	ro	pi	ru	ñu	ro	ne
ra	pa	ni	ra	no	ro	re	ñu	ra	ri	no	pe	ro
pu	ro	na	lo	ri	ra	po	ru	po	na	ri	ñu	re
nu	ra	mi	ro	ke	ri	pa	ñi	ru	ro	me	po	ri
ho	ri	ha	ro	nu	ru	pe	re	ga	ri	hu	ro	ma

Recorta y pega la sílaba inicial de cada dibujo.



ra

re

ri

ro

ru

www.materialparamaestros.com

Lee los enunciados y copialos en las lineas separando las palabras.

Laloseríe.

LarosadeSusi.



Matemoslarata.

Ritaesrusa.


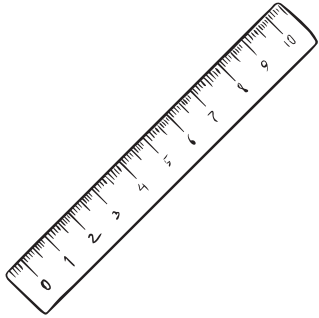
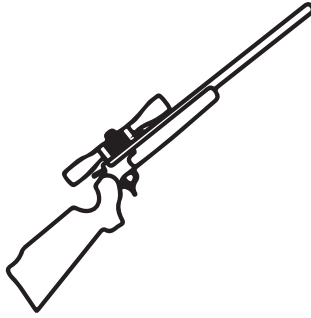

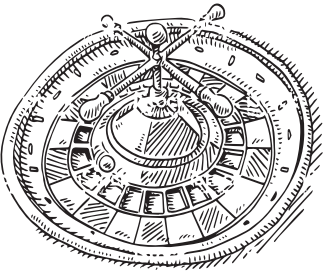



Elremoestároto.

Recorta las palabras y pegalas en su dibujo correspondiente.


Rr



www.materialparamaestros.com


			
			



rinoceronte	roca	rifle	
rueda	rana	ratón	
rosa	reloj	regla	
ruleta			


Pp

perro



pa pe pi po pu
po pi pu pa pe
papá pesa mapa pipa
pasas espuma Pepe sapo

1. Papá usa pipa
2. Mi pelo es liso
3. Ese sapo salta
4. Esa ropa es mía
5. Pepe toma sopa
6. Lupita toma sopa
7. Lupita tapa a Susi
8. Mi papá se pasea



p



a →

e →

i →

o →

u →



pi





pu

po

pa

pe

Recorta y pega la sílaba inicial de cada dibujo.



pa

pe


pi

po

pu

www.materialparamaestros.com





¡A buscar las sílabas!

Encuentra los círculos con las sílabas y colórealos con diferentes colores.

pa pe pi po pu

pa	ha	pe	ñi	te	pu	na	pa	mi	ñe	pi	pa	du
ñe	mi	po	pu	ni	po	na	po	no	pu	ñe	pe	ga
me	pe	fa	pu	na	pe	no	ñe	pi	ko	pa	ño	me
ho	po	li	pu	me	pe	ñu	po	ño	pi	ho	pu	ha
le	pe	no	pu	ño	pi	ñi	po	lu	ña	po	pi	mu
pu	ma	ke	pe	le	ñi	na	pa	mu	po	li	po	ku
lo	pe	lo	pa	jo	hu	pe	li	pe	li	ño	la	ne
pu	ño	li	pi	mo	gi	po	go	pi	pu	ñu	po	ne
ka	pa	ni	pa	no	po	pe	ñu	la	pi	no	pe	no
pu	ño	na	lo	pi	la	po	lu	po	na	pi	ñu	pe
nu	pa	mi	po	ke	ñi	pa	ñi	pu	no	me	po	gi
ho	pi	ha	po	nu	mu	pe	ne	ga	pi	hu	po	ma

Lee los enunciados y copialos en las lineas separando las palabras.

Papáusamipipa.

Pepeesmipapá.

Esemapaesmio.




Mamáamaapapá.


Memousaesemapa.



Recorta las palabras y pégalas en su dibujo correspondiente.

P p



pulpo	paloma	pollo	
pez	piña	pomo	
papá	pie	perro	
			puma


Nn

nido




na ne ni no nu
no ni nu na ne
nena Anita piano uno
nata unas nudos una

1. Noé es mi tío
2. Toma una tuna
3. Liliana es limpia
4. El pan tiene nata
5. Tatiana toma te
6. Mi tío usa lentes
7. Inés tiene un pan
8. El nene está pelón
9. Ernesto usa lentes
10. Inesita camina lento



n



a →

e →

i →

o →

u →



ni

ne

na

nu

no



Nn






¡A buscar las sílabas!

Encuentra los círculos con las sílabas
y colórealos con diferentes colores.

na ne ni no nu

na	ha	ne	li	ke	nu	na	fa	mi	le	ni	ma	du
ke	mi	no	mu	ni	mo	na	mo	no	ju	ne	le	ga
me	ne	fa	nu	na	he	no	ge	ni	ko	na	no	me
ho	no	li	nu	me	ne	nu	lo	no	ni	ho	mu	ha
le	ne	no	mu	no	mi	ni	mo	lu	na	jo	ni	mu
nu	ma	ke	ne	le	ni	na	na	mu	no	li	no	ku
lo	ne	lo	na	jo	hu	ne	li	ne	li	no	la	ne
mu	no	li	ni	mo	gi	no	go	ni	ku	nu	lo	ne
ka	na	ni	na	no	no	ge	nu	la	ni	no	me	no
mu	no	na	lo	ni	la	no	lu	no	na	mi	nu	ke
nu	na	mi	no	ke	ni	la	ni	mu	no	me	no	gi
ho	ni	ha	no	nu	mu	ne	ne	ga	ni	hu	no	ma

Recorta y pega la sílaba inicial de cada dibujo.



na

ne

ni

no

nu

www.materialparamaestros.com



Lee los enunciados y copialos en las lineas separando las palabras.

ElneneesMemo.

Elpanesmio.


Anitaesunanena.

ElpianoesdeMimi.



Lananamedapan.

Recorta las palabras y pégalas en su dibujo correspondiente.

Nn



María



nido

niño

nube

nariz

nombre


nemo

nuez

nopal

naranja

negro



Cc

casa



ca co cu
co cu ca

cara col cuna casa
Cuca comida Carmen saco

1. Cuca tiene comida
2. Cuca tiene catarro
3. Mi tía lee una carta
4. El carro corre poco
5. Camila usa copete
6. Carmen pica papas
7. El costal tiene cartas
8. El costal tiene cocos
9. Carmen lee la carta
10. Carlos ríe contento



C



a →



o



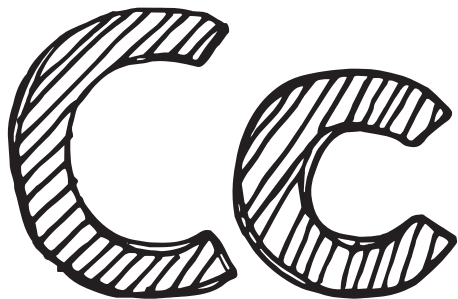
u →



ca

cu

co







¡A buscar las sílabas!

Encuentra los círculos con las sílabas
y colórealos con diferentes colores.

ca ce ci co cu

ca	ba	be	ci	re	cu	ta	ca	ci	ve	ti	ya	zu
fe	ni	co	bu	fi	bo	ca	bo	fo	tu	ce	ge	ga
be	ce	ba	wu	ca	ye	co	ve	bi	co	ca	go	ce
to	co	ji	bu	ce	be	hu	co	bo	co	do	ju	da
ye	ce	bo	cu	ro	ci	hi	ko	cu	go	co	bi	bu
cu	ta	te	ye	be	co	ba	ca	bu	co	bi	mo	cu
co	de	lo	ba	co	bu	ce	bi	re	co	bo	co	be
gu	co	mi	bi	co	si	go	co	ci	mu	cu	bo	be
ba	ca	bi	fa	co	go	ce	bu	ca	bi	bo	ce	blo
cu	do	na	co	ki	ca	bo	cu	so	ca	bi	cu	be
bu	ca	pi	co	we	wi	ca	bi	bu	co	fe	co	bi
bo	ci	ba	co	su	bu	ce	be	sa	ci	hu	ro	ca

Recorta y pega la sílaba inicial de cada dibujo.



ca

co

cu

www.materialparamaestros.com



Lee los enunciados y copialos en las lineas separando las palabras.

Cucaquieremasa.

Quetacomecocos.


Elcarrito es de Quico.

Así es mi casa.

Comecocos Paco.


Dd

dado



da de di do du
do di du da de
lodo dame dale duele
dalia dado todo Dodi

1. Dora es modista
2. Delia toma soda
3. Aldo tiene un dado
4. Dora nada en el río
5. El disco es de Diana
6. Daniel poda el pasto
7. Dalia tiene dos dados
8. Dale ese dado a papá
9. Daniel anda a la moda
10. Ricardo es un soldado



d



a →

e →

i →

o →

u →



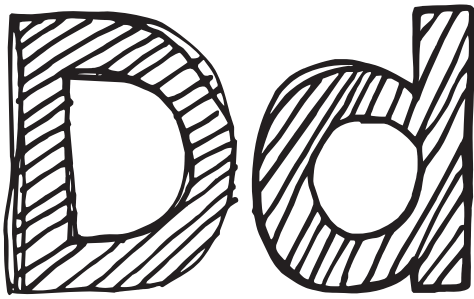
da

du

do

de

di




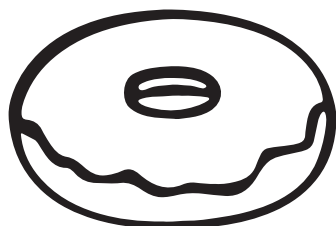



¡A buscar las sílabas!

Encuentra los círculos con las sílabas
y colórealos con diferentes colores.

da de di do du

ca	da	be	ci	de	cu	da	ca	di	ve	di	ya	du
de	ni	co	bu	di	bo	ca	do	fo	du	de	ge	ga
be	de	ba	wu	da	ye	do	ve	di	co	da	go	ce
to	do	ji	du	ce	de	hu	co	do	co	do	du	da
ye	de	bo	cu	do	ci	hi	do	cu	do	co	di	bu
du	ta	te	de	be	co	da	ca	du	co	di	mo	cu
co	de	lo	da	co	du	de	bi	re	do	bo	do	be
du	co	di	bi	co	di	go	co	ci	du	cu	do	be
ba	da	bi	fa	do	go	ce	du	ca	di	bo	ce	do
cu	do	na	co	di	ca	bo	du	so	da	bi	du	be
bu	da	pi	do	we	wi	da	bi	bu	do	de	co	bi
bo	di	ba	do	su	bu	de	be	sa	di	hu	ro	da

Recorta y pega la sílaba inicial de cada dibujo.



da

de

di

do

du

www.materialparamaestros.com



Lee los enunciados y copialos en las lineas separando las palabras.

DodiesdeMemo.

Memopisóellodo.

EstedadoesdeLalo.

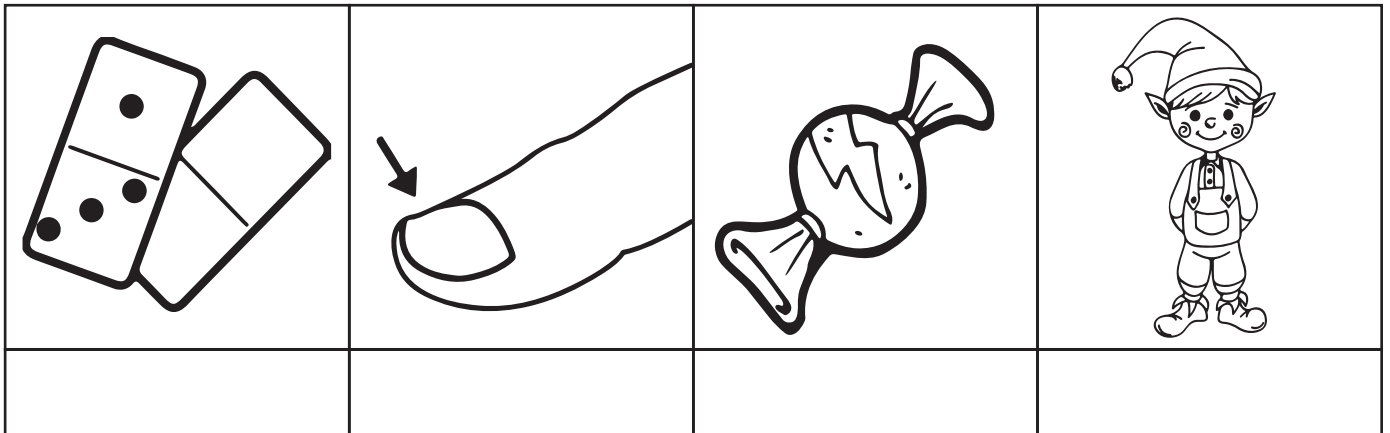


Mamá dame esalima.


LadamaesLupe.



Recorta las palabras y pégalas en su dibujo correspondiente.


D d



domino	dardo	duende	
dedo	dulce	dona	
diente	dinosaurio	dado	
			delfín

Vv


vaca



va ve vi vo vu
vo vi vu va ve

ventana nave nieve vino
veo vaca Viviana vaso

1. Veo una nave
2. La ventana está rota
3. Victor vino en avión
4. Victor toma nieve
5. El vaso tiene vino
6. Viviana vende velas
7. Las uvas son verdes
8. Salvador tiene vacas
9. Valentín visita a Victor
10. Violeta ve una vaca



V



a



e



i



o



u




ve

vu

va

vi

vo





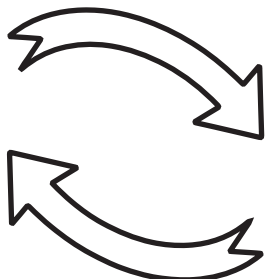

¡A buscar las sílabas!

Encuentra los círculos con las sílabas
y colórealos con diferentes colores.

va ve vi vo vu

ta	va	te	vi	re	vu	ta	va	ti	ve	pi	vo	su
ve	vi	vo	pu	ti	vo	sa	to	vo	tu	ve	te	va
me	te	va	ru	va	te	no	ve	ti	vo	sa	vo	te
ro	vo	si	ru	ve	se	vu	to	vo	ti	ho	tu	va
re	ve	ro	vu	to	ri	vi	ro	vu	ta	vo	ri	su
tu	va	te	ve	le	vi	ra	va	tu	to	vi	vo	ku
ro	ve	lo	sa	vo	vi	te	si	ve	ti	so	va	ne
tu	vo	li	ti	vo	ri	vo	ro	si	vu	su	vo	se
ra	va	si	sa	vo	so	ve	ñu	va	vi	to	ve	ro
pu	vo	sa	to	vi	va	po	vu	po	ta	vi	tu	se
nu	va	mi	vo	ke	ti	ta	vi	ru	vo	te	so	ri
ho	vi	ta	ro	vu	ru	ve	te	va	ti	vu	to	va

Recorta y pega la sílaba inicial de cada dibujo.



va

ve

vi

vo

vu

www.materialparamaestros.com



Lee los enunciados y copialos en las lineas separando las palabras.

Lavacaeslapinta.

Lalimaesverde.


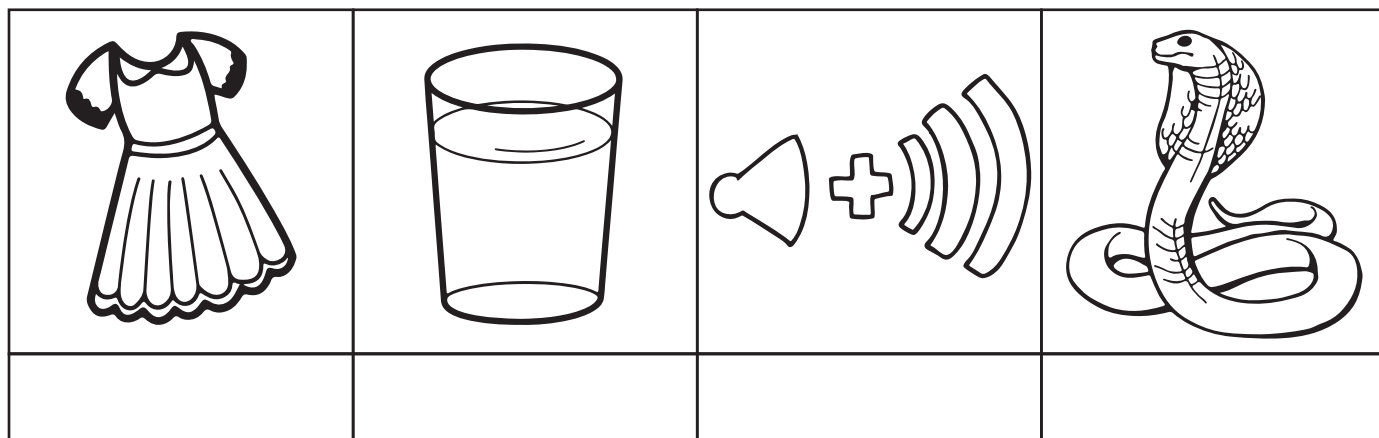

Lasuvassonbuenas.


Elvinoesdeuva.

Vamosdevisitaalrancho.

Recorta las palabras y pégalas en su dibujo correspondiente.


V v



vaca	vuela	vibora	
vela	violin	volcan	
vaso	volumen	vuelta	
		vestido	

Ff


foco



fa fe fi fo fu
fo fi fu fa fe
fea fina foco fama
faro Felipe fuera sofa

1. El foco se fundió
2. El león es fuerte
3. El sofa es café
4. Felipe tiene un rifle
5. Mi papa fuma pipa
6. Federico toma fotos
7. Alfonso come donas
8. El farol tiene un foco
9. Este sofa es cómodo
10. Ofelia tiene una falda





f



a →

e →

i →

o →

u →



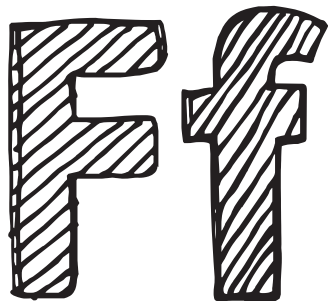
fo

fi

fe

fu

fa






¡A buscar las sílabas!

Encuentra los círculos con las sílabas
y colórealos con diferentes colores.

fa fe fi fo fu

fa	da	fe	ci	de	fu	da	fa	di	ve	fi	ya	du
de	ni	fo	bu	di	bo	fa	do	fo	du	fe	ge	ga
fe	de	fa	wu	da	ye	fo	ve	fi	co	fa	go	ce
fo	do	ji	fu	ce	fe	hu	fo	do	co	fo	du	fa
ye	fe	bo	cu	fo	ci	fi	do	cu	do	fo	fi	bu
du	fa	te	fe	be	fo	da	fa	du	co	fi	mo	cu
co	fe	fo	da	co	fu	de	fi	re	fo	bo	do	fe
fu	co	fi	bi	fo	di	go	fo	ci	fu	cu	fo	be
ba	fa	bi	fa	fo	go	ce	fu	fa	di	fo	ce	fo
cu	fo	na	co	fi	ca	fo	du	fo	da	fi	du	fe
bu	fa	pi	fo	we	wi	da	bi	fu	do	fe	co	bi
fo	di	ba	fo	su	fu	de	fe	sa	fi	hu	fo	da

Recorta y pega la sílaba inicial de cada dibujo.



fa

fe

fi

fo

fu

www.materialparamaestros.com



Lee los enunciados y copialos en las lineas separando las palabras.

Estaeslaferia.

Esaesmifamilia.






Felipeesfamoso.

Lafocaesfea.

Asíeslafama.

Recorta las palabras y pégalas en su dibujo correspondiente.

Ff



MATERIAL
PARA MAESTROS

foco

falda

futbol

feliz

fila


ferricarril

fuego

foca


fantasma

fiesta




Bb

ballena

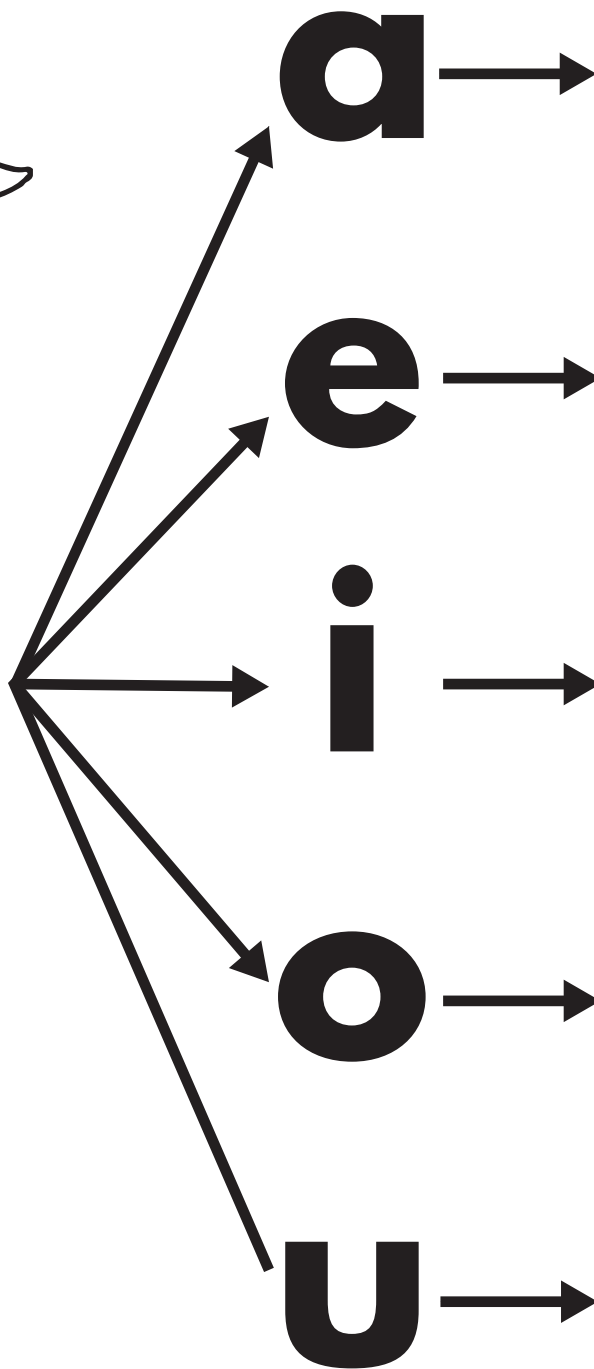


ba be bi bo bu
bo bi bu ba be
burro bebé bonito bien
bolsa Benito botas cubeta

1. Belinda tira la cubeta
2. Benito bebe leche
3. Esa bolsa es café
4. Elisa usa bufanda
5. Bebito es un bebé
6. Beto usa bermudas
7. La tienda está abierta
8. Beti usa botas bonitas
9. El bebé es de Fabiola
10. El abuelo usa un bastón



b



be

bu

ba

bi

bo






¡A buscar las sílabas!

Encuentra los círculos con las sílabas
y colórealos con diferentes colores.

ba be bi bo bu

ma	ba	be	tri	re	cu	ta	bra	ci	ve	ti	ya	zu
fe	ni	ko	bu	fi	bo	ha	bo	fo	tu	ze	ge	ga
be	he	ba	wu	ca	ye	bo	ve	bi	co	da	go	re
to	wo	ji	bu	fe	be	hu	po	bo	go	do	ju	da
ye	de	bo	mu	ro	fi	hi	ko	pu	go	bo	bi	bu
ru	ta	te	ye	be	fo	ba	ra	bu	jo	bi	mo	tu
bo	de	lo	ba	ko	bu	be	bi	re	go	bo	fo	be
gu	co	mi	bi	bo	si	go	fo	di	mu	fu	bo	be
ba	ra	bi	fa	bo	go	be	bu	va	bi	bo	be	blo
du	do	na	ko	ki	ña	bo	ru	so	ba	bi	bu	be
bu	pa	pi	fo	we	wi	ta	bi	bu	zo	fe	do	bi
bo	bi	ba	bo	su	bu	tre	be	sa	bi	hu	ro	pa

Recorta y pega la sílaba inicial de cada dibujo.



ba

be

bi

bo

bu

www.materialparamaestros.com



Lee los enunciados y copialos en las lineas separando las palabras.

Benito es un niño bueno.

Berta es bonita.

Buena es mi mamá.




Que bonito burrito.


El niño baila bien.



Recorta las palabras y pégalas en su dibujo correspondiente.

Bb



bebé	beso	bota	
bufanda	ballena	barco	
botón	billete	burro	
		biberon	

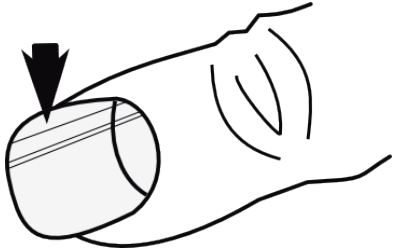
Ñ ñ

Ño ño



ña ñe ñi ño ñu
ño ñi ñu ña ñe
año uña moño daño
maña piña Toña daño

1. El niño tiene sueño
2. Toño usa pañuelo
3. Toño come piña
4. Toño tiene sueño
5. Ñoño tiene una piña
6. Los niños son amigos
7. Esa caña es de Ñoño
8. Toño quiere una piñata
9. El pañuelo es de Toño
10. El señor corta las cañas



ñ



a →

e →

i →

o →

u →




ñi

ñu

ña

ño

ñe



¡A buscar las sílabas!

Encuentra los círculos con las sílabas
y colórealos con diferentes colores.

ña ñe ñi ño ñu

na	ha	ne	ñi	ke	ñu	na	ña	mi	ñe	ni	ña	du
ñe	mi	no	ñu	ni	ño	na	ño	no	ju	ñe	le	ga
me	ñe	fa	ñu	na	ñe	no	ñe	ñi	ko	na	ño	me
ho	ño	li	ñu	me	ne	ñu	lo	ño	ñi	ho	mu	ha
le	ñe	no	mu	ño	mi	ñi	mo	lu	ña	jo	ñi	mu
ñu	ma	ke	ñe	le	ñi	na	ña	mu	ño	li	ño	ku
lo	ñe	lo	ña	jo	hu	ñe	li	ne	li	ño	la	ne
mu	ño	li	ñi	mo	gi	ño	go	ñi	ku	ñu	lo	ne
ka	ña	ni	ña	no	ño	ge	ñu	la	ñi	no	me	no
mu	ño	na	lo	ñi	la	ño	lu	ño	na	mi	ñu	ke
nu	ña	mi	ño	ke	ñi	la	ñi	mu	no	me	ño	gi
ho	ñi	ha	ño	nu	mu	ñe	ne	ga	ni	hu	ño	ma

Lee los enunciados y copialos en las lineas separando las palabras.

Esamuñecatienemoño.

Estaniñatieneunaño.

Laniñarompiólapiñata.

Laarañatejesutelaraña.

Toñaesunananiñarisueña.

Jj

jarra




ja je ji jo ju
jo ji ju ja je
jefe jamás cojín sonaja
espejo rojo reja lentejas

1. El cojín es rojo
2. Mi jefe es Jose
3. El conejo se asustó
4. Julia viaja a Japón
5. La reja tiene candado
6. La vasija tiene jícama
7. Esa caja tiene cajeta
8. Jose usa jabón blanco
9. Josefina come lentejas
10. El jabalí está en la jaula



j



a



e



i



o



u




ji

ju

ja

je

jo





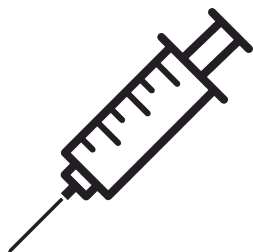

¡A buscar las sílabas!

Encuentra los círculos con las sílabas
y colórealos con diferentes colores.

ja je ji jo ju

ja	ha	fe	hi	je	fu	ja	fa	ji	ve	ji	ga	du
je	gi	fo	ju	hi	go	ja	ho	fo	ju	je	he	ga
je	ge	fa	ju	da	he	jo	ge	ji	go	ja	go	ce
ho	jo	ji	hu	je	ge	ju	go	ho	jo	ho	ju	ha
ye	je	bo	hu	jo	gi	fi	jo	gu	ha	jo	fi	hu
ju	ga	je	fe	be	hi	ja	ha	ju	ho	fi	jo	cu
go	je	fo	ha	jo	hu	de	ji	ge	ji	go	ja	ge
gu	jo	fi	hi	jo	gi	jo	go	ji	ju	cu	jo	ge
ja	ha	gi	ja	ho	jo	ge	hu	ja	hi	jo	je	fo
ju	fo	ha	jo	fi	ja	go	hu	jo	ha	ji	du	je
gu	ja	gi	fo	je	wi	da	hi	fu	jo	fe	jo	gi
ho	ji	ha	fo	ju	hu	ge	je	ga	ji	hu	fo	ja

Recorta y pega la sílaba inicial de cada dibujo.



ja

je

ji

jo

ju

www.materialparamaestros.com



Lee los enunciados y copialos en las lineas separando las palabras.

Juan juega con Jaime.

Este es el mejor dibujo.




Jaime es un buen jinete.


Juanita tiene un reloj rojo.

Jimena se ve en el espejo.

Recorta las palabras y pégalas en su dibujo correspondiente.

Jj



juguete	jabón	jitomate	
jeringa	jirafa	jarra	
joya	jeroglífico	jornalero	
jugo			

Gg


gato




ga gue gui go gu
go gui gu ga gue

Gabino agua ganso gato
lago guerrero amigo gorra

1. Diego toma agua
2. El gusano está gordo
3. Gustavo tiene amigos
4. El gatito juega contento
5. El pato juega en el lago
6. Gabi tiene un gato gordo
7. Diego es amigo de Gabi
8. El ganso nada en el lago
9. El carro no tiene gasolina
10. Tengo un gato de angora



g



a →

ue →

ui →

o →

u →



go

ga

gue

gui

gu






¡A buscar las sílabas!

Encuentra los círculos con las sílabas
y colórealos con diferentes colores.

ga ge gi go gu

fa	ga	fe	gi	de	fu	ga	fa	gi	ve	fi	ga	du
de	gi	fo	gu	di	go	ga	do	fo	gu	fe	ge	ga
fe	ge	fa	gu	da	ge	fo	ge	fi	go	fa	go	ce
go	do	ji	gu	ce	ge	hu	go	do	co	go	gu	fa
ye	ge	bo	cu	go	gi	fi	do	gu	do	go	fi	gu
du	ga	ge	fe	be	go	da	ga	du	go	fi	go	cu
go	fe	fo	ga	co	gu	de	fi	ge	fo	go	do	ge
gu	co	fi	gi	fo	gi	go	go	ci	gu	cu	fo	ge
ga	fa	gi	ga	fo	go	ge	fu	ga	di	fo	ge	fo
gu	fo	na	go	fi	ca	go	du	go	ga	gi	du	fe
gu	fa	gi	fo	ge	wi	da	gi	fu	go	fe	co	gi
fo	gi	ga	fo	gu	fu	ge	fe	ga	fi	gu	fo	ga

Recorta y pega la sílaba inicial de cada dibujo.



ga

gue

gui

go

gu

www.materialparamaestros.com



Lee los enunciados y copialos en las lineas separando las palabras.

Gustavotieneunosguantes.

Gabinotomaaguademango.

GabinoesamigodeGustavo.




Lagotadeaguamojomigorra.


Elpatojuegaenellago.



Recorta las palabras y pegalas en su dibujo correspondiente.


Gg



gallina	guitarra	manguera	
gorila	guantes	gato	
gorro	aguila	gusano	
		guepardo	

Hh

hormiga




ha he hi ho hu
ho hi hu ha he
hora hace hada huevo
Hilario Homero Humberto

1. Hugo ve un búho
2. Es hora del recreo
3. El agua está helada
4. Hay hielo en el piso
5. Hugo come cacahuates
6. Huo juega con Hilda
7. Marta recoge hojas
8. Humberto come higos
9. Hector tiene un perro
10. Hilda pasea por la hierba



h



a →

e →

i →

o →

u →



hi

hu

ha

ho

he






¡A buscar las sílabas!

Encuentra los círculos con las sílabas
y colórealos con diferentes colores.

ha he hi ho hu

fa	ha	fe	hi	de	fu	ha	fa	hi	ve	hi	ga	du
he	gi	fo	hu	hi	go	ga	ho	fo	hu	fe	he	ga
he	ge	fa	hu	da	he	ho	ge	hi	go	ha	go	ce
ho	do	ji	hu	he	ge	hu	go	ho	co	ho	gu	ha
ye	he	bo	hu	go	gi	fi	ho	gu	ha	go	fi	hu
hu	ga	he	fe	be	hi	da	ha	du	ho	fi	ho	cu
go	he	fo	ha	co	hu	de	hi	ge	hu	go	ha	ge
gu	co	fi	hi	fo	gi	ho	go	ci	hu	cu	ho	ge
ga	ha	gi	ga	ho	go	ge	hu	ga	hi	fo	ge	fo
gu	fo	ha	go	fi	ha	go	hu	go	ha	hi	du	he
gu	ha	gi	fo	he	wi	da	hi	fu	ho	fe	ho	gi
ho	gi	ha	fo	gu	hu	ge	he	ga	hi	hu	fo	ga

Recorta y pega la sílaba inicial de cada dibujo.



ha

he

hi

ho

hu

www.materialparamaestros.com



Lee los enunciados y copialos en las lineas separando las palabras.

Hortencia fue al hospital.

Ahí estaba el hipopótamo.


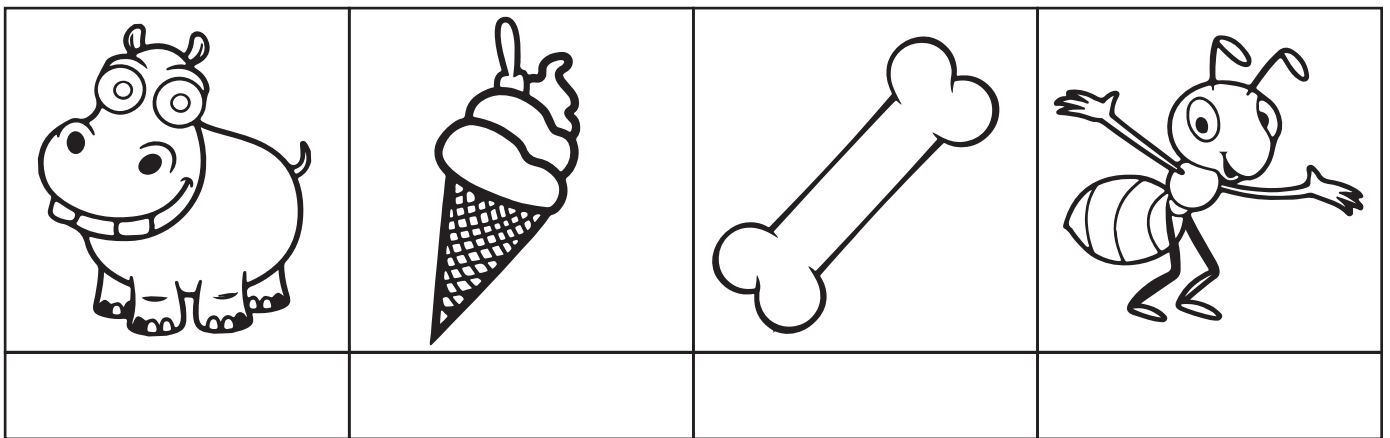

Ahora no tengo hambre.


Ese helado es de Homero.

Ese perro huele su hueso.


Recorta las palabras y pégalas en su dibujo correspondiente.

Hh



helado	hueso	hielo	
hada	helicóptero	hormiga	
hipopótamo	hoja	hamburguesa	
		huevo	


L I I I **llavero**



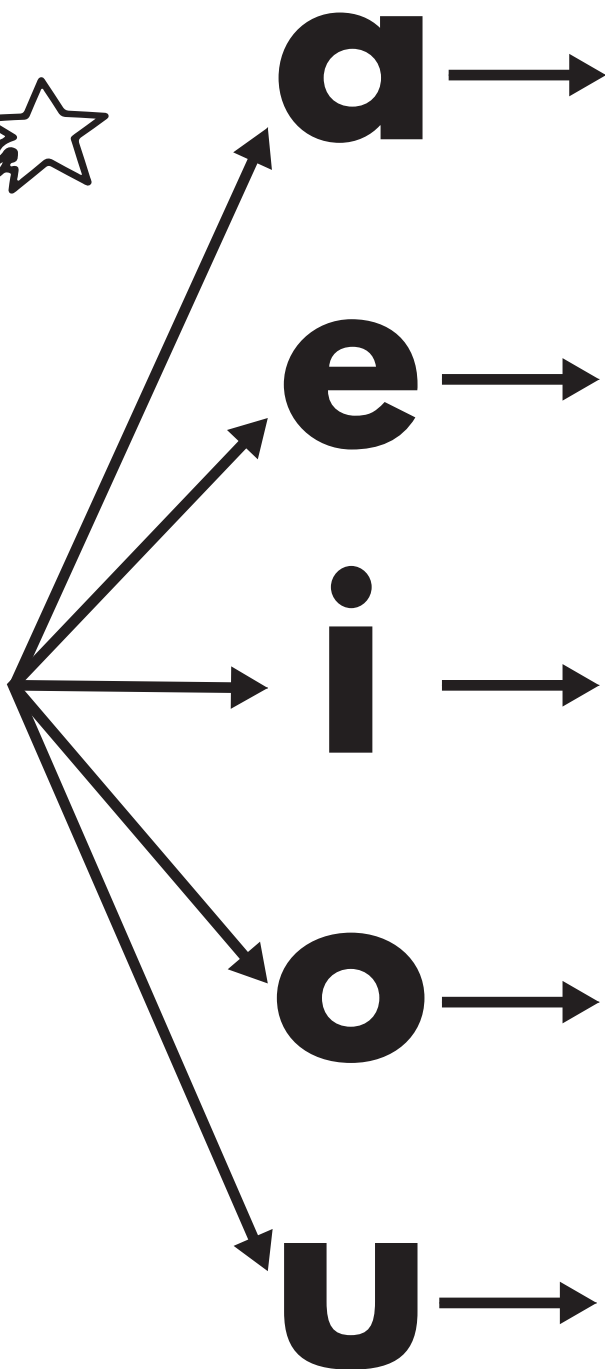
lla lle lli llo llu
llo lli llu lla lle

llave llanto llevo olla
lluvia gallina lleno llano

1. Llueve en el valle
2. El caballo del llano
3. El pollito es amarillo
4. Lola salió a la calle
5. La llave es amarilla
6. Bambi llora en el llano
7. Lalo llega con un gallo
8. Lleva esa olla de leche
9. Catalina llevo de un llano
10. La gallina llama a su pollito



ll



lli
llu
lle
lla
llo

Lee los enunciados y copialos en las lineas separando las palabras.

Las llaves del llavero.

Los pollitos lloran.

Mi anillo amarillo.

Las lantasson caras.

Los pollitos son amarillos.




Ch ch

chupón

cha che chi cho chu
cho chi chu cha che
chino Chucho chato chico
coche cuchara chapa

1. Chela va al rancho
2. Veo ocho lanchas
3. El rancho es de Chela
4. La lancha es de Nacho
5. El apache come lechuga
6. Chela choco su coche
7. El chiquillo es chistoso
8. El chocolate está caliente
9. La mochila es de Chema
10. La leche es de Lulú



ch

a →

e →

i →

o →

u →



chi

cha

chu

cho

che

Lee los enunciados y copialos en las lineas separando las palabras.

Los mariachitos can muchacho.

Mi papá es charro.


El niño tiene un chupón.

Dame ese Chile.

Chelato mas leche.

Yy

yema




ya ye yi yo yu
yo yi yu ya ye
yegua yunta yate yuca
Yolanda Yadira Yucatán

1. Yo la ayudo
2. Yolanda ya lee
3. Ese yoyo es tuyo
4. Ya cayó ese rayo
5. Cesar tiene un yoyo
6. Yo monto esa yegua
7. Tengo un yoyo nuevo
8. El rey pasea en yate
9. Yolanda va al arroyo
10. Yeyo juega con el yoyo



y



a



e



i



o



u




yi

yo

ye

yu

ya






¡A buscar las sílabas!

Encuentra los círculos con las sílabas
y colórealos con diferentes colores.

ya ye yi yo yu

ta	va	ye	vi	re	yu	ta	va	yi	ve	pi	yo	yu
ve	vi	yo	pu	yi	vo	sa	yo	vo	yu	ye	te	va
ye	te	va	yu	va	te	yo	ve	yi	vo	ya	vo	te
ro	yo	si	yu	ve	ye	vu	yo	vo	ti	ho	tu	ya
ye	ve	ro	yu	to	yi	vi	ro	vu	ya	vo	yi	su
tu	ya	te	ye	le	vi	ya	va	yu	yo	vi	vo	yu
ro	ye	lo	ya	vo	yi	te	si	ye	ti	yo	va	ne
yu	vo	li	yi	vo	ri	yo	ro	si	yu	su	yo	se
ra	ya	si	ya	vo	yo	ve	yu	va	vi	yo	ve	ro
pu	yo	sa	to	yi	ya	po	vu	ye	ta	yi	tu	se
nu	ya	mi	yo	ye	ti	ta	vi	yu	vo	ye	so	ri
ho	yi	ta	ro	yu	ru	ve	ye	va	ti	yu	yo	va

Recorta y pega la sílaba inicial de cada dibujo.



ya

ye

yo

www.materialparamaestros.com

Lee los enunciados y copialos en las lineas separando las palabras.

Yomontoesayegua.

MayelaviveenYucatán.

Chayoayunalosviernes.

HoycomiópapayaChuy.

Yolandajuegaconelyoyo.

Kk

koala




ka ke ki ko ku
ko ki ku ka ke
kiosco kilo kimono kayak

1. Erika come kiwi
2. Mis tías visitan Tokio
3. Katia está en el kiosco
4. Karla quiere un kimono
5. El esquimal tiene un kayak
6. El kiosco estaba iluminado
7. El señor Kuri enseña karate
8. Los japoneses usan kimonos
9. Compra diez kilos de azúcar
10. Mi cámara es marca kodak



k



a →

e →

i →

o →

u →



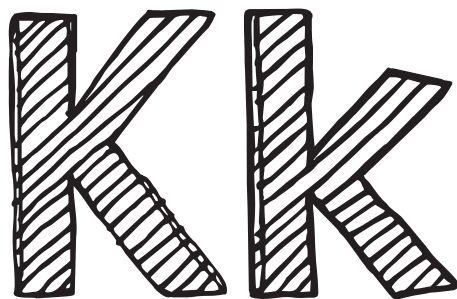
ku

ki

ke

ka

ko



¡A buscar las sílabas!

Encuentra los círculos con las sílabas
y colórealos con diferentes colores.

ka ke ki ko ku

ja	ha	ke	hi	ke	fu	ka	fa	ki	ve	ji	ka	du
ke	gi	ko	ju	hi	go	ka	ho	ko	ju	je	ke	ga
je	ke	fa	ju	ka	he	ko	ge	ji	ko	ja	ko	ce
ho	ko	ji	hu	ke	ge	ku	go	ko	jo	ho	ku	ha
ye	ke	bo	ku	jo	gi	ki	jo	ku	ha	jo	ki	hu
ku	ga	ke	fe	ke	hi	ka	ha	ju	ho	ki	jo	ku
go	ke	fo	ka	jo	hu	ke	ki	ge	ki	go	ka	ge
gu	ko	fi	ki	jo	gi	ko	go	ji	ku	cu	jo	ke
ka	ha	gi	ka	ko	jo	ge	ku	ja	ki	jo	ke	fo
ju	ko	ha	jo	ki	ja	go	ku	jo	ha	ki	du	ke
gu	ka	gi	fo	ke	wi	ka	hi	ku	jo	fe	ko	gi
ho	ki	ha	ko	ku	hu	ke	je	ga	ki	hu	ko	ja

Lee los enunciados y copialos en las lineas separando las palabras.

Erikacomekiwi.

Laorquestatocaenelkiosco.

Elkoalaesunanimal.

Turanchoestaunkilometro.

Karlaquiereunkimono.

Zz

zapatos



za ze zi zo zu


zo zi zu za ze

zorra Zoila Zopilote taza
cazo manzana zapato

1. El zapato es azul
2. Zulema lava la loza
3. La manzana es roja
4. Zoila borra el pizarrón
5. El chocolate tiene cerezas
6. Lupe tiene zapatos azules
7. La ensalada tiene zanahoria
8. Vi una lechuza en la choza
9. Tomas come sopa de arroz
10. La taza está llena de azúcar



Z



a



e



i



o



u




zu

zi

ze

za

zo



¡A buscar las sílabas!

Encuentra los círculos con las sílabas
y colórealos con diferentes colores.

za ze zi zo zu

za	va	te	vi	ze	vu	za	va	zi	ve	pi	zo	zu
ve	vi	zo	pu	zi	vo	sa	zo	vo	zu	ze	te	va
ze	te	va	zu	va	ze	no	ve	zi	zo	sa	vo	zu
ro	zo	si	ru	ze	se	zu	zo	vo	zi	ho	tu	za
re	ze	ro	vu	zo	ri	zi	ro	zu	ta	zo	ri	su
tu	vza	te	ze	le	zi	ra	va	zu	to	vi	zo	ku
zo	ve	zo	za	vo	vi	ze	si	ve	zi	so	za	ne
zu	vo	li	zi	vo	ri	zo	ro	si	zu	su	zo	se
za	va	si	za	vo	so	ze	ñu	va	zi	to	ze	ro
pu	zo	sa	to	zi	va	zo	vu	po	za	vi	zu	se
nu	za	mi	zo	ke	ti	ta	zi	ru	vo	ze	so	ri
ho	zi	ta	ro	zu	ru	ze	te	va	zi	vu	to	za

Lee los enunciados y copialos en las lineas separando las palabras.

ZoilavaaVeracruz.

Lasempanadassondecalabaza.

Lamanzanaesroja.

Elzapatoesazul.

Elchocolatetienecerezas.


¡A formar palabras!

Con las sílabas que se te dan forma palabras.


ma	ca	ve	su	lle	me	lla	to
fo	ti	be	sa	mi	si	bi	cu
ta	mo	so	lli	te	mu	co	tu

Ahora escríbelas.


Dibuja lo que se te pide.



casa




luna




rama

¡Palabras incompletas!

Con las sílabas que se te dan forma palabras.




me__




cu__



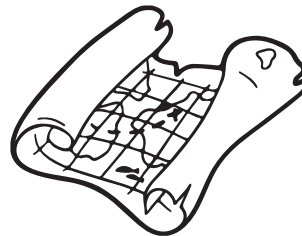
pi__




to__te




pa__



ma__




ra__



da__


¡A formar palabras!

Con las sílabas que se te dan forma palabras.




¡Palabras incompletas!

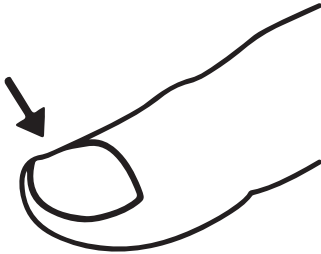
Con las sílabas que se te dan forma palabras.




__ **ca**




__ **co**




__ **do**




__ **be**



__ **ón**



__ **so**



__ **sa**

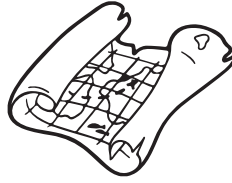


__ **ca**

Escribe en las líneas las palabras que comienzan como:



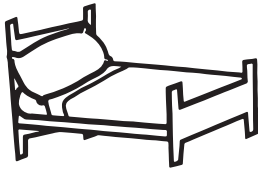
casa



mapa



coco



cama



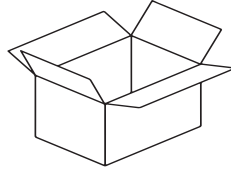
conejo



copa



mamá



caja




marina




mariposa



canica



collar



codo




maleta




cabeza



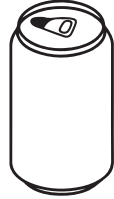
Escribe en las líneas las palabras que comienzan como:



rata



pato




lata



rayo



ramo




lapiz



rana



lampara




lagartija



labios




paleta



pala



paloma



paja



rabano


Escribe los nombres de los dibujos.



1
2
3



1
2
3




1
2
3




1
2
3



1
2
3



1
2
3



1
2
3



1
2
3

Escribe los nombres de los dibujos.




1
2
3



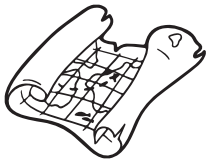
1
2
3



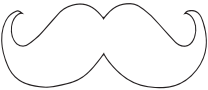
1
2
3




1
2
3




1
2
3



1
2
3



1
2
3



1
2
3


Escribe los nombres de los dibujos.



1
2
3



1
2
3



1
2
3



1
2
3



1
2
3



1
2
3




1
2
3



1
2
3

Escribe los nombres de los dibujos.



1

2

3

-

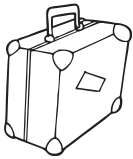


1

2

3

-




1

2

3

-



1

2

3

-



1

2

3

-




1

2

3

-



1

2

3

-



1

2

3

Lee las oraciones y realiza el dibujo.



Lalo mete la maleta



Ese oso es mio



Lola asea la sala



El sol sale alto



Este es mi pastel



El sapo salta



Mamá usa el tomate









Esta mesita es mia



Este es mi elote

Escribe el nombre del animal indicado.



Haz el dibujo de cada palabra.

jirafa

regalo

helado

cepillo

pelota

jarra

platano

araña

sol

Haz el dibujo de cada juguete.

muñeca

canicas

pelota

yoyo

carritos

cuerda

bicicleta

resortera

tren

Separa las palabras de los enunciados y escríbelos sobre la línea.


Elleóneselreydelaselva.

_____.



Megustapasearme enbicicleta.

_____.




Laranasalta en eljardín.

_____.



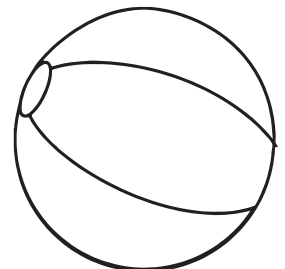
Lamariposaes muybonita.

_____.




Laniñajuega con lapelota.

_____.




Separa las palabras de los enunciados y escríbelos sobre la línea.


Lamaletaestalista.



Elpatopaseaporlapila.



Esaropaesmia.



Mimimediounpeso.



Elpanestáenlamesa.



Separa las palabras de los enunciados y escríbelos sobre la línea.

Elenapintalaluna.



_____.

Palomadibujaunarosa.




_____.

Pepitopisoelpasto.




_____.

ElradioesdeRenato.



_____.


Latortaeestáenlamesa.



_____.

Separa las palabras de los enunciados y escríbelos sobre la línea.


LacamisetaesdeCarmen.



LacasadeCucaescomoda.



Daliatienedosdados.



El soldado ordena descansar.




Pepito espera su pastel.



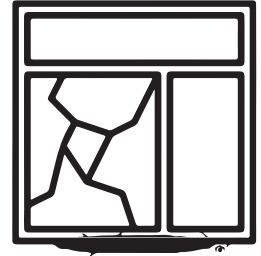
Separa las palabras de los enunciados y escríbelos sobre la línea.

Valeriavendemalvaviscos.




_____.

La ventana está rota.




_____.

En Navidad comemos pavo.




_____.

El foco se fundió.



_____.

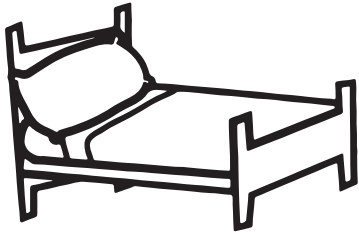
Vimos elefantes en la feria.



_____.



Escribe palabras que empiecen igual.




cama




gato




rana



mariposa




perro




foco

Escribe palabras que empiecen igual.



ballena



lapiz



mochila



naranja




jarra




serpiente




Escribe palabras que empiecen igual.




sol




uvas




teléfono



dado



estrella



reloj

Palabras que empiecen igual que tu nombre

Escribe tu nombre y busca en periódicos y revistas otras palabras que empiecen igual, recórtalas y pégalas en las líneas .

Nombre




Ordena las sílabas y forma el nombre correcto del dibujo.


do ni



do da




ro to




ga re lo



ca va



llo me ca




pa so ya



to za pa




co jo ne



lo ma pa



to te ma




go te bi



Ordena las sílabas y forma el nombre correcto del dibujo.

rro ga ci




piz la




le pa ta



no sa gu




ma sa ri po




lla ro ve



na ba lle




ta la




ro sa



cam na pa



ma su




ja na ran



Ordena las sílabas y forma el nombre correcto del dibujo.

tu ga tor



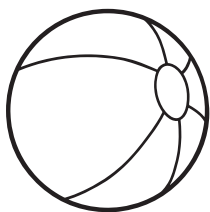
la is



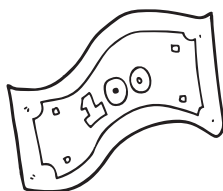
to ga




ta pe lo




te bi




pes do ca




hor ga mi



bón ja



be nu



ro sa le



tas ma fan



za ce re



Escribe las sílabas que hacen falta para formar el nombre del dibujo.



c	a		
---	---	--	--



		z	a
--	--	---	---



f	a	n	t	a	s		
---	---	---	---	---	---	--	--



v	e	s			d	o
---	---	---	--	--	---	---



b	e		
---	---	--	--



		g	o
--	--	---	---



		b	ó	n
--	--	---	---	---




h	u	e		
---	---	---	--	--

Escribe las sílabas que hacen falta para formar el nombre del dibujo.



g	u			n	o
---	---	--	--	---	---



		r	r	o
--	--	---	---	---



		t	b	o	l
--	--	---	---	---	---



g	e			t	i		
---	---	--	--	---	---	--	--



r	o		
---	---	--	--



		t	o
--	--	---	---



		r	a	n		
--	--	---	---	---	--	--



		e	l
--	--	---	---


Escribe las sílabas que hacen falta para formar el nombre del dibujo.



		n			a
--	--	---	--	--	---



		l	o	g
--	--	---	---	---



		d	u		
--	--	---	---	--	--



z	a			t	o	s
---	---	--	--	---	---	---




l	o		
---	---	--	--



		ó	n
--	--	---	---




		c	h	i		
--	--	---	---	---	--	--




		l
--	--	---

Escribe las sílabas que hacen falta para formar el nombre del dibujo.



			s	o
--	--	--	---	---



		p	a	l
--	--	---	---	---



		l	e			n	o
--	--	---	---	--	--	---	---



c	e			l	l	o
---	---	--	--	---	---	---




c	o		
---	---	--	--



		l	l	o
--	--	---	---	---



		r	r	o
--	--	---	---	---



		n
--	--	---

Escribe las sílabas que hacen falta para formar el nombre del dibujo.



		n	a
--	--	---	---




		c	o
--	--	---	---



		l			n
--	--	---	--	--	---



n	a			n	j	a
---	---	--	--	---	---	---



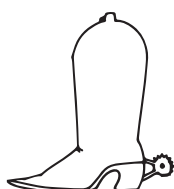
r	a		
---	---	--	--



		s	a
--	--	---	---

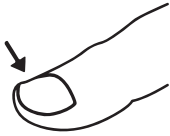


		y	a	s
--	--	---	---	---



b	o		
---	---	--	--


Escribe las sílabas que hacen falta para formar el nombre del dibujo.



d	e		
---	---	--	--



		l	e			n	o
--	--	---	---	--	--	---	---




p	u	l		
---	---	---	--	--



h	e			d	o
---	---	--	--	---	---




k	o	a		
---	---	---	--	--



	g	l	u
--	---	---	---



		r	r	o
--	--	---	---	---

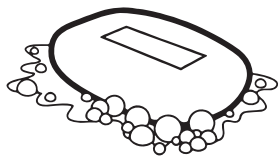


l	a			z
---	---	--	--	---


Escribe las sílabas que hacen falta para formar el nombre del dibujo.



y	o		
---	---	--	--




		b	o	n
--	--	---	---	---



		z
--	--	---



m	a			p	o		
---	---	--	--	---	---	--	--




s	u		
---	---	--	--



		n	a
--	--	---	---



		l	i			n
--	--	---	---	--	--	---



		e	l
--	--	---	---

Escribe las sílabas que hacen falta para formar el nombre del dibujo.



		l	o
--	--	---	---



		m	ó	n
--	--	---	---	---




i				s	i	a
---	--	--	--	---	---	---



s	o		
---	---	--	--



u			s
---	--	--	---



		r	o
--	--	---	---




		d	o
--	--	---	---



l	u		
---	---	--	--


Escribe las sílabas que hacen falta para formar el nombre del dibujo.




		n	o
--	--	---	---




		l	a
--	--	---	---



		n	a
--	--	---	---



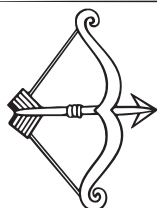
p	a		
---	---	--	--



f	o		
---	---	--	--



		l	l	ó	n
--	--	---	---	---	---



a	r		
---	---	--	--



		c	a
--	--	---	---

Escribe las sílabas que hacen falta para formar el nombre del dibujo.



		t	e
--	--	---	---



		b	é
--	--	---	---




		n	e		
--	--	---	---	--	--




t	e			r	o
---	---	--	--	---	---




p	i		
---	---	--	--



		ño	o
--	--	----	---


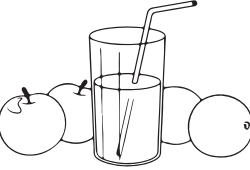
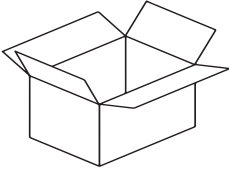




l	o		
---	---	--	--



p	a		
---	---	--	--

Construyendo palabras

	Construye	Escribe
		
		
		
		
		



ca

ma

sa

ju

ca

go






ja

ro

sa

ma

Construyendo palabras

	Construye	Escribe
		
		
		
		
		



la

co

ta

ta

na

ra



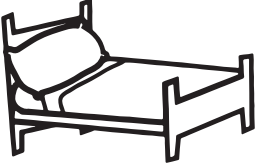
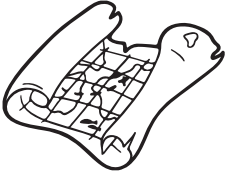

mo

ra

ra

co

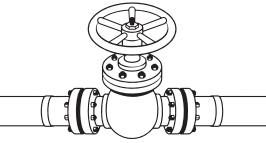




Construyendo palabras

	Construye	Escribe
		
		
		
		
		



pu sa ca me ma
 ma ma pa po sa

Construyendo palabras

	Construye		Escribe
			
			
			
			
			



tu

da

ni

so

bo

pa






do

ga

do

la

Construyendo palabras

	Construye		Escribe
			
			
			
			
			



ca

co

pa

fo

va

pe





to

ra

ro

co






Construyendo palabras

	Construye	Escribe
		
$\begin{array}{r} 34 \\ + 21 \\ \hline \end{array}$		
		
		
		



pe	to	pa	lo	to
ma	ta	su	mo	za

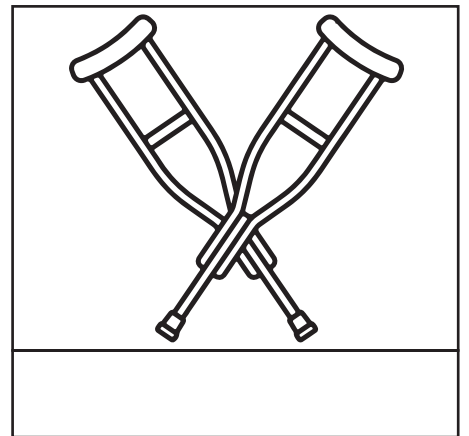
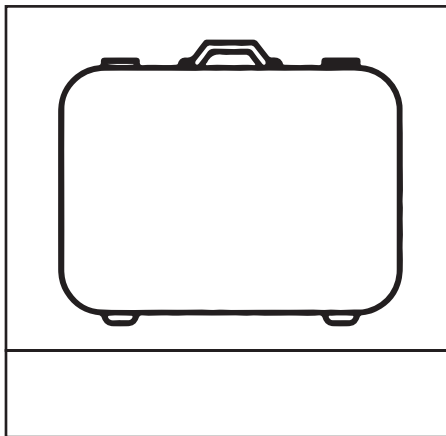







Construyendo palabras

	Construye		Escribe
			
			
			
			
			



na	cu	pa	lu	no
ca	ro	so	mo	na

Lee, recorta y pega las oraciones en su dibujo correspondiente.



Mateo usa mi moto

Lalo usa muletas

El sol sale alto

Lola asea la sala

Ese oso es mio

Lalo mete la maleta




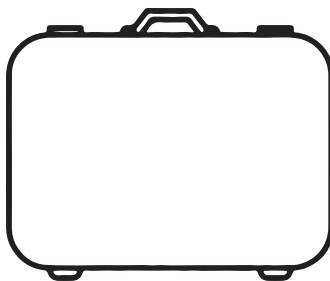
El mole está listo

Mamá usa el tomate

Este es mi elote



Lee, recorta y pega las oraciones en su dibujo correspondiente.



El sapo salta

El pato pasea por la pila

Mamá usa el tomate

Susu toma seis limas

Este es mi pastel

Tomas mete su osito

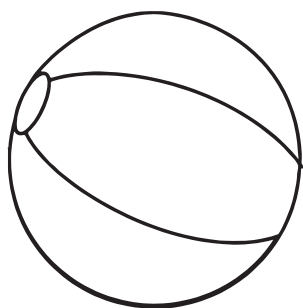

La maleta está lista

Esa ropa es mía

Esta mesita es mia



Lee, recorta y pega las oraciones en su dibujo correspondiente.



Mi pelo es liso

Pepe limpia a su perro

Mimi me dio un peso

Pepe toma sopa

Tomas piso mi paloma

Telma toma el pastel


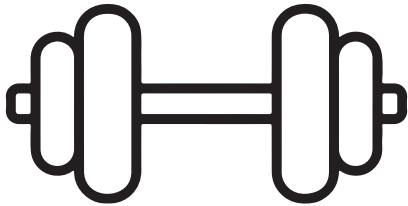


Pepito piso el pasto

La pelota es mia

El pan esta en la mesa



Lee, recorta y pega las oraciones en su dibujo correspondiente.



Al nene le dio tos

Elena pinta la luna

Elenita pinta una rosa

La paloma sale sola

Toma una tuna

El pan tiene nata


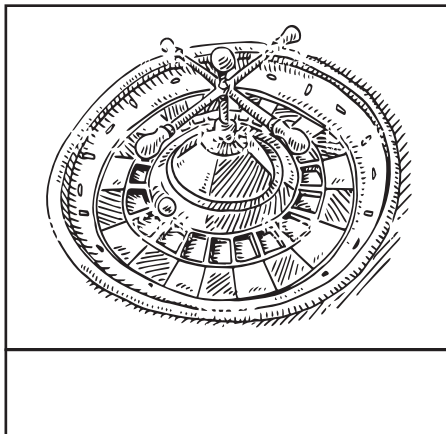



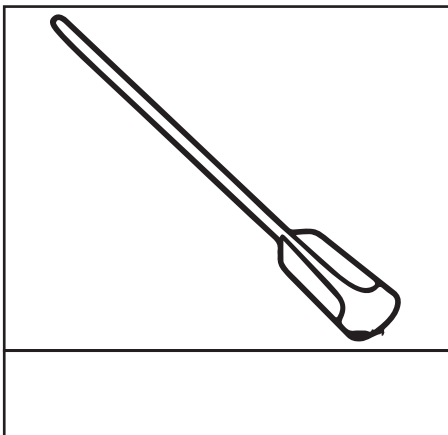



Pepito piso el pasto

Pepe puso su pesa

Mi tío usa lentes



Lee, recorta y pega las oraciones en su dibujo correspondiente.



Sara tiro su ramita

La torre esta alta

El remo es de Raúl

Rosita tiene un ramo

Rita se rie

La torta está en la mesa





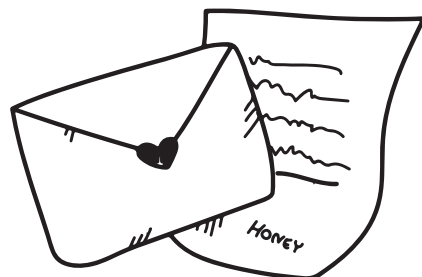
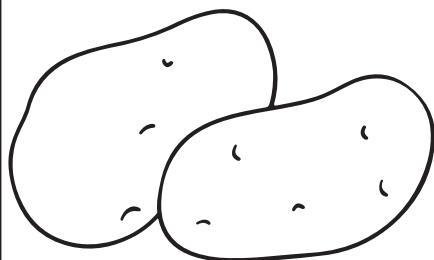
El radio es de Renato

Mira ese torero

La ruleta de Rene



Lee, recorta y pega las oraciones en su dibujo correspondiente.



Cuca tiene comida

Carmen pica papas

La sopa está caliente

Mi tía lee una carta

El costal tiene cocos

Este perro corre poco





El carro corre poco

Marcos toca el piano

El nene está en la cuna



Lee, recorta y pega las oraciones en su dibujo correspondiente.



La camiseta es de Carmen

La casa de Cuca es cómoda

Dalia tiene dos dados

Delia toma soda

El disco es de Diana

Ricardo es soldado





Dora nada en el río

Daniel poda el pasto

La moneda tiene escudo



Lee, recorta y pega las oraciones en su dibujo correspondiente.



A Diana le duele el dedo

El soldado ordena descansar

La piñata es de Pati

El nido esta en la rama


Carlos rie contento

Pepito espera su pastel










La puerta tiene candado

Daniel tiene una mariposa

El minero tiene lampara



Lee, recorta y pega las oraciones en su dibujo correspondiente.



La ventana está rota

El vaso tiene vino

Salvador tiene vacas

Victor vino en avión

Viviana vende velas

Violeta ve el ave volar








Victor toma nieve

Las uvas son verdes

Valeria vende malvaviscos



Lee, recorta y pega las oraciones en su dibujo correspondiente.



Valentín vacuna la vaca

Victoria pidió nieve

El foco se fundió

Mi vestido rosa es nuevo


Iván toca el violín

El león es fuerte


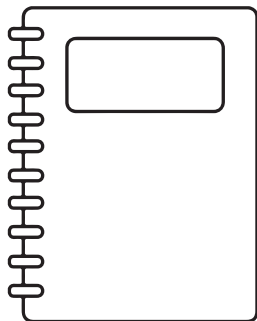





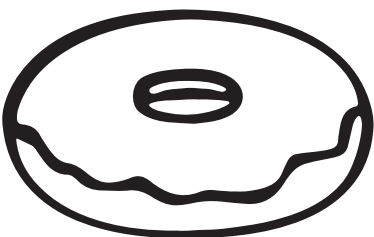
En navidad comenos pavo

La lavadora es verde

El sofa es café



Lee, recorta y pega las oraciones en su dibujo correspondiente.



Felipe tiene un rifle

El farol tiene un foco

Sofia se forma en la fila

Federico toma fotos

Ofelia tiene un falda

Vimos elefantes en la feria


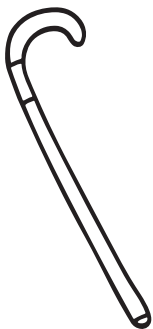
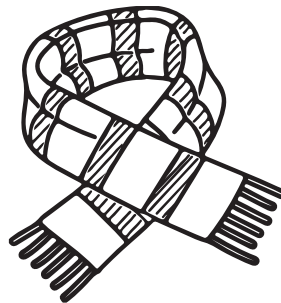


Alfonso come donas

La foca rueda la pelota

Felipe forra sus cuadernos



Lee, recorta y pega las oraciones en su dibujo correspondiente.



Belinda tira la cubeta

Elisa usa bufanda

Beti usa botas bonitas

Benito bebe leche

Beto usa bermudas

El bebé es de Fabiola

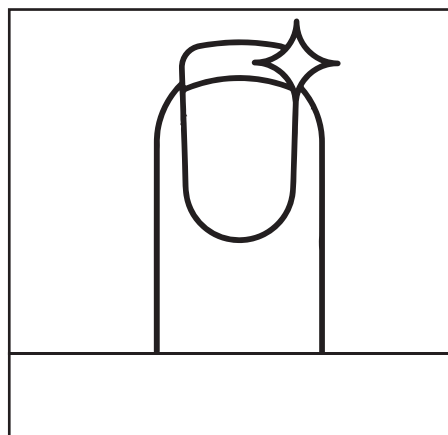

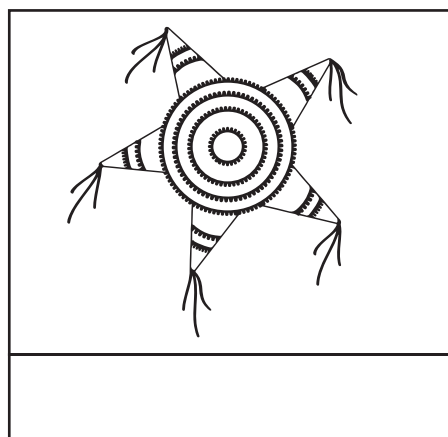

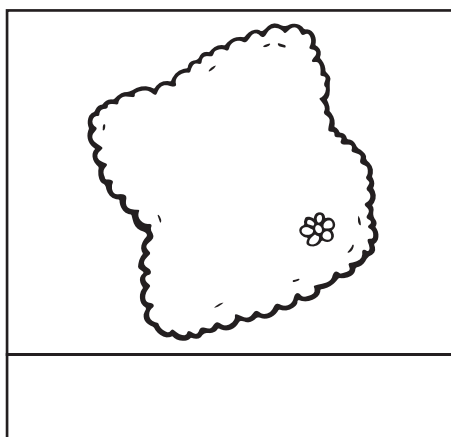
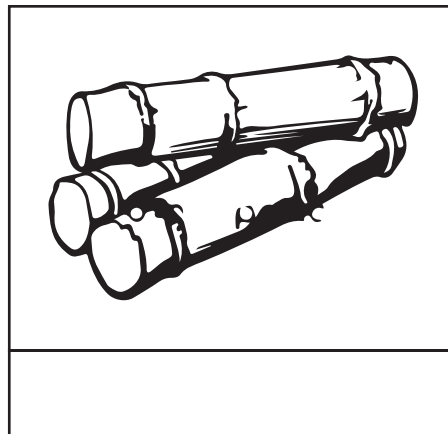


Esa bolsa es café

La tienda está abierta

El abuelo usa un bastón



Lee, recorta y pega las oraciones en su dibujo correspondiente.



www.materialparamaestros.com



El niño tiene sueño

Ñoño tiene varias piñas

Esa muñeca tiene moño

Toño usa pañuelo

Esa caña es de Ñoño

La leña está en la cabaña


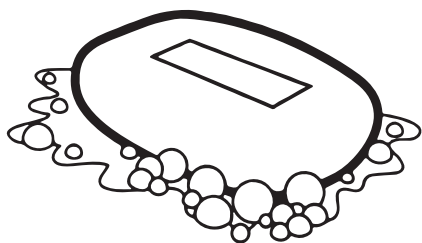


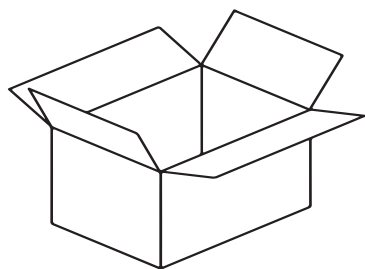


Toño come piña

Toño quiere una piñata

La señora tiene uñas rojas



Lee, recorta y pega las oraciones en su dibujo correspondiente.



El cojín es rojo

Esa caja tiene cajeta

El jabalí está en la jaula

El conejo se asusto


Jose usa jabón blanco

Jaime es un buen jinete







La reja tiene candado

Josefina come lentejas

Juana tiene un reloj rojo



Lee, recorta y pega las oraciones en su dibujo correspondiente.



Diego toma agua

El pato juega en el lago

La gota de agua

El gusano esta gordo


El carro no tiene gasolina

El gorro es feo

El gatito juega contento

Gustavo tiene unos guantes

EL gorila es fuerte





La familia de Memo

Susi es mamá de Memo. Ema ama a Memo y a Mimi. Mamá mima a Mimi.


Ema y Mimi son hermanas de Memo. Su papa se llama Juan y ama a Susi.

Juan y Susi aman a sus hijos.



El oso de Susu


Susu tiene un oso grande llamado Marcelo. Es de color cafe con grandes ojos y orejas. Marcelo es bueno y tierno, le encanta su moño color rojo. Susu lo saca a pasear todos los días por las mañanas.





Mi tío Tomas

Mi tío es Tomas y mi tía es Mimi. Mi tío toma té con su amigo Matute. Mimi usa el tomate para la comida. Mateo tiene un moto pequeña y Tita una mesita. Mateo y Tita aman a sus papás.



La comida de Alma

Alma es alta y le gusta cocinar. Luis y Lola limpian la sala. Tito corta las limas y mete la matela. Elisa ayuda a Alma a hacer la sopa. La mamá de Alma espera la comida. Lupe limpia las limas para hacer agua y Susi pela los elotes. Lalo usa muletas y espera que la sopa este lista.





Las aventuras de Rita

Rita se rie porque salio a Rusia.
Lleva en su mochila un tarro, un
remo, una rama, un radio y una
torta. Sara y Teresa la acompañan.
Renato y Ramiro las esperan.
En su camino se enfrentan a un
torero, saltan una torre, brincan
los rieles, juegan la ruleta, usan el
remo y siempre escuchan la radio.



La fiesta de Telma


Lupita y Pepe preparan una
fiesta para su amiga Telma. Es
una niña con muchos amigos. pepe
alista su ropa, Susi hará el pastel,
Tomas y Rosita hacen la sopa.
Mimi envuelve el regalo. Dentro
de la caja tiene una paloma y un
pato. Ramiro come de la pasta.
Los niños se divierten con las
pelotas en el tapete.





La granja de Gustavo

Gustavo invito a su primo Diego a que conozca su granja. El gusano está gordo, el gatito juega contento, el pato nada en el lago, el ganso nada en el río y la gallina canta en el corral. El carro de Gustavo no tiene gasolina y las gotas de la fuente mojaron sus guantes. Gabino le acaba de regalar un gato de angora.



Hilda y su tienda

Hilda tiene una tienda donde vende un poco de todo. Puedes encontrar desde una paleta hasta un búho. A Humberto le gusta comprar agua helada, hojas blancas, cacahuates y muchos higos. Hortencia llega cuando va al hospital, lleva muchos helado para sus hijos, huesos para su perro Homero y comida para el halcón.






La casa de Natalia

Natalia se prepara para limpiar su casa. Se pone lentes y agarra la escoba. Tatiana espera tomando té e Inés comiendo pan. Natalia también punta la reja y arregla las rosas. Susana recoge sus tenis y el nene camina por la casa. El mono come las tunas y mira la luna.



Los amigos Cuca


Cuca prepara comida y espera a sus amigos. Camila usa copete y Carlos rie contento. Carmen lee la carta mientras prepara la sopa. Paco se rie y pica las papas. Carmen se pone la camiseta y espanta las moscas. Paco se pone su saco y corre con el perro. Marcos toca el piano y todos la pasan bien.






El dado dorado

Dora es modista y tiene un dado dorado. Le gusta nadar en el río y podar el pasto. Daniel es su hermano soldado, le gusta andar a la moda y tiene dos dados. Diana juega con Dora y usan sus dados morados. A Diana el duele el dedo y el soldado ordena descansar.



La vaca voladora

Veo una algo en el cielo dijo Victor.
Es una una vaca dijo Valentín.
La vaca se llama Viviana, le gusta comer malvaviscos y uvas verdes.
Le encanta tomar vino y andar en la nieve. Salvador siempre la mira por su ventana en el verano mientras toca el violín y come nieve de limón. Valeria la vacuna cada navidad y la visita cada viernes.





El león Felipe



Felipe es un león que e gusta mucho la fiesta. Es fuerte y su color favorito es el cafe. Tiene un rifle y una cámara para tomar fotos. Le gusta acostarse en el sofa y encender el farol. Su papá fuma en una pipa. Ofelia sirve café caliente en la feria mientras mira a Felife y a su amigo el elefante. Fatima los invita a una gran fiesta. La foca Sofia los acompaña.



Las mascotas de Benito

A Benito le gustan mucho los animales. Cuando sea grande quiere ser veterinario. En su casa tiene serpiente llamada Belinda, un perro llamado Tabasco, un gato llamado Bacilio, un gallina llamada Delia y tres conejos.

Todos juegan felices con la bufanda, el bastón, las sabanas, la bolsa y las botas de Benito.





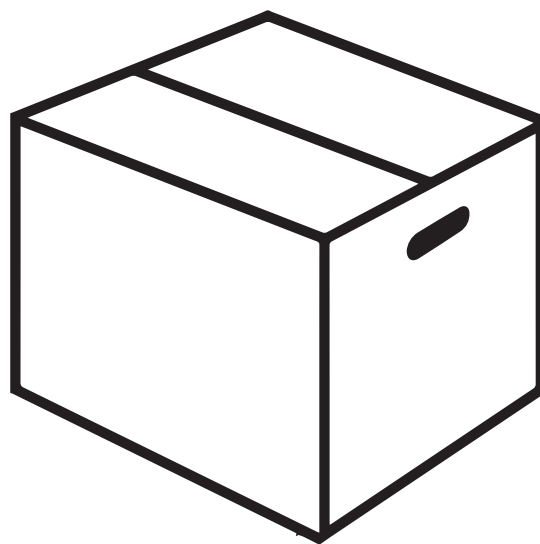
Toño el juguetón

Toño es muy juguetón y tiene una gran colección de juguetes. Tiene carros y caballos. Un señor le regalo el muñeco de Ñoño y una araña gigante. Guarda todos sus juguetes en la cabaña que le construyeron el año pasado. Le gusta adornarla con moños y quetarle las telarañas.



La caja misteriosa

El jefe de Jose le trajo un caja misteriosa de Japón. Le dijo que en ella encontraria muchas sorpresas. Jaime y Juanita le ayudaran. Al abrirla sacaron dos conejo, una vasija antigua, 6 jabones, un jabalí en una jaula, un reloj rojo, dos sonajas de bebé, un lindo sueter, 4 jicamas, 2 candados y un gran espejo.





La gallina Catalina

Catalina es una es una gallina amarilla. Lola camina con ella por la calle y después por el llano. Lleva con ella, una olla de leche para su gato Bambi. Catalina tiene cinco pollitos, les gusta jugar en el sillón de Chela.



El rancho de Chela

Chela es te visita en su rancho. Pasea en la lancha de Nacho, porque choco su coche. Lleva en su mochila un regalo para Chema. Chuy tiene leche para hacer chocolate caliente. Chucho invita a caminar a Chela de noche para comer churros con chocolate.

